



SECRETARÍA DE
CULTURA, RECREACIÓN
Y DEPORTE

Boletín: 03

Conteos uso de tapabocas y distanciamiento

Localidades sin cuarentena estricta y con cuarentena estricta

06 de agosto 2020

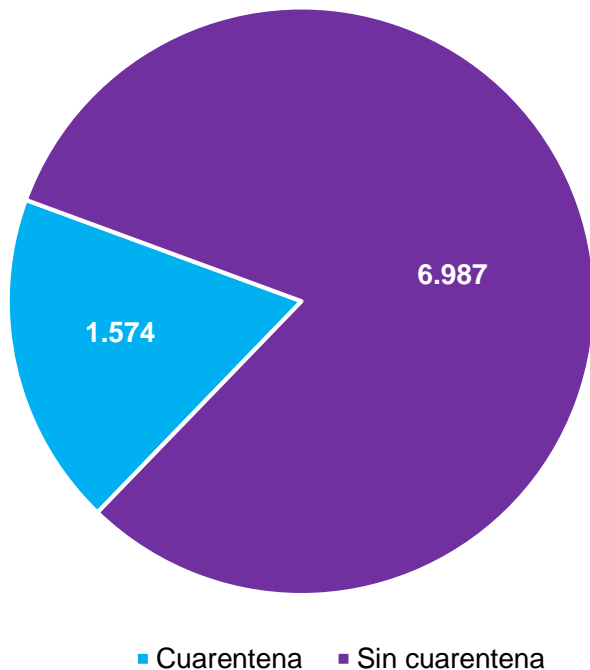


Ficha técnica

| | |
|--------------------------------|--|
| Metodología: | Recorrido (barridos) |
| Diseño: | Localidades con cuarentena estricta: Rafael Uribe Uribe y San Cristóbal- En éste boletín se incluyen datos de estas localidades fuera de la cuarentena estricta. Para las localidades sin cuarentena estricta se seleccionaron lugares de posibles aglomeraciones: Plazas de mercado, Centros comerciales y Calles de alto flujo de personas |
| Lugar de realización: | Localidades con cuarentena estricta: Rafael Uribe Uribe y San Cristóbal. Localidades sin cuarentena estricta: Usaquén, Santa fe, Suba, Barrios Unidos, Teusaquillo, Chapinero, La Candelaria, Los Mártires, Usme, Engativá, San Cristóbal, Rafael Uribe Uribe , Tunjuelito y Ciudad Bolívar. |
| Periodo de recolección: | Localidades en cuarentena: Entre el 23 y 25 de julio. Localidades sin cuarentena: Entre el 24 de julio al 05 de agosto. |
| Población objetivo: | Personas que transitan en los lugares seleccionados |
| Personas observadas | Localidades en cuarentena: 1.574 Localidades sin cuarentena: 6.987 Total observadas: 8.561 |

Uso del tapabocas general

Total personas observadas



| | |
|-------------------------|--------------|
| Cuarentena | 1.574 |
| Sin cuarentena | 6.987 |
| Total Observados | 8.561 |

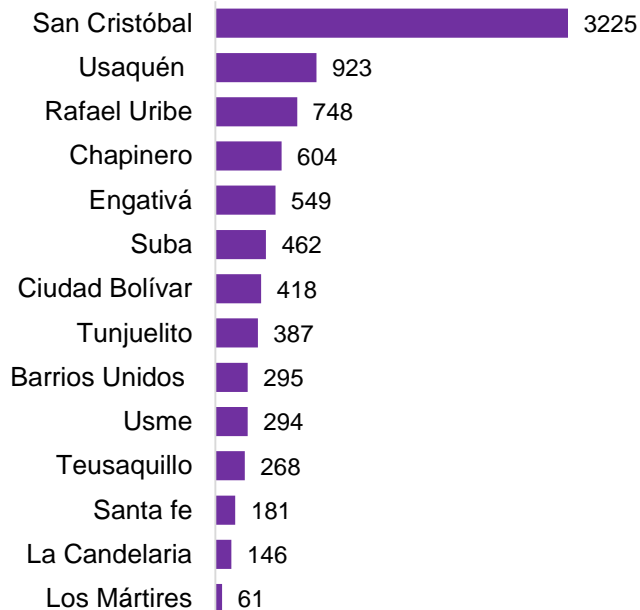


% Con tapabocas: 97,2%
% Con tapabocas bien puesto: 82,7%

Datos susceptibles a variación por actualización

Uso del tapabocas: Total ciudadanos observados

Total personas observadas: Uso tapabocas,
por localidad



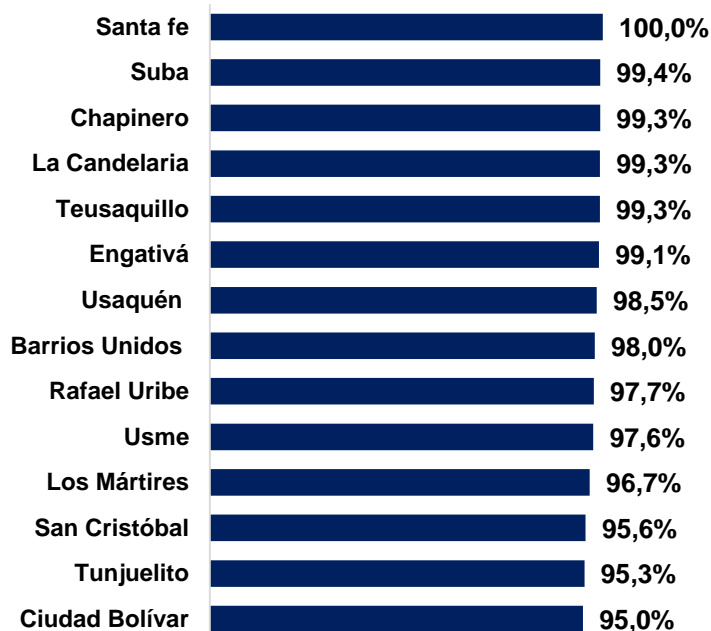
Tota personas observadas 8.561

*La información de las localidades de; **Rafael Uribe Uribe y San Cristóbal**, se tomó durante la cuarentena estricta en esas localidades, los días 22 y 23 de julio **y fuera de la cuarentena**. Las demás localidades se trabajaron entre el 24 de julio al 05 de agosto fuera de la cuarentena estricta

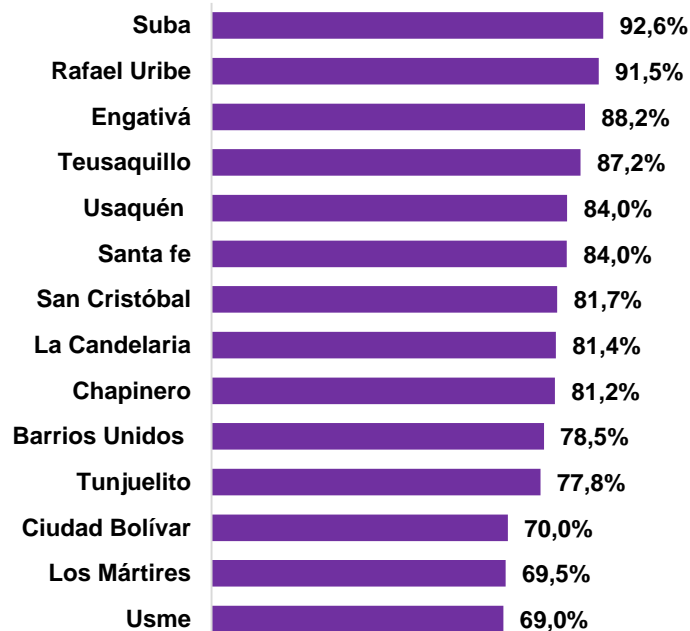
Datos susceptibles a variación por actualización

Uso del tapabocas general

% Con tapabocas



% Con tapabocas bien puesto

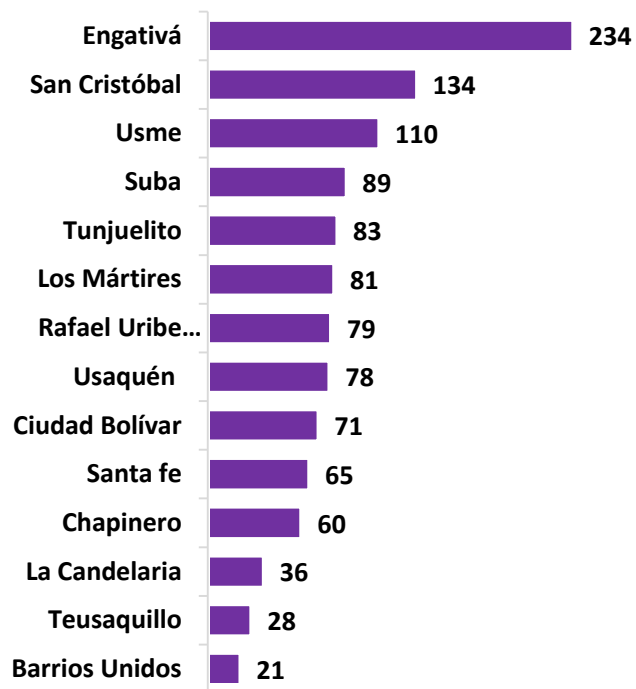


*La información de las localidades de; **Rafael Uribe Uribe** y **San Cristóbal**, se tomó durante la cuarentena estricta en esas localidades, los días 22 y 23 de julio y **fuera de la cuarentena**. Las demás localidades se trabajaron entre el 24 de julio al 05 de agosto fuera de la cuarentena estricta

Datos susceptibles a variación por actualización

Vendedores informales

Total puntos de venta informal observados por localidad



Localidades SIN cuarentena estricta

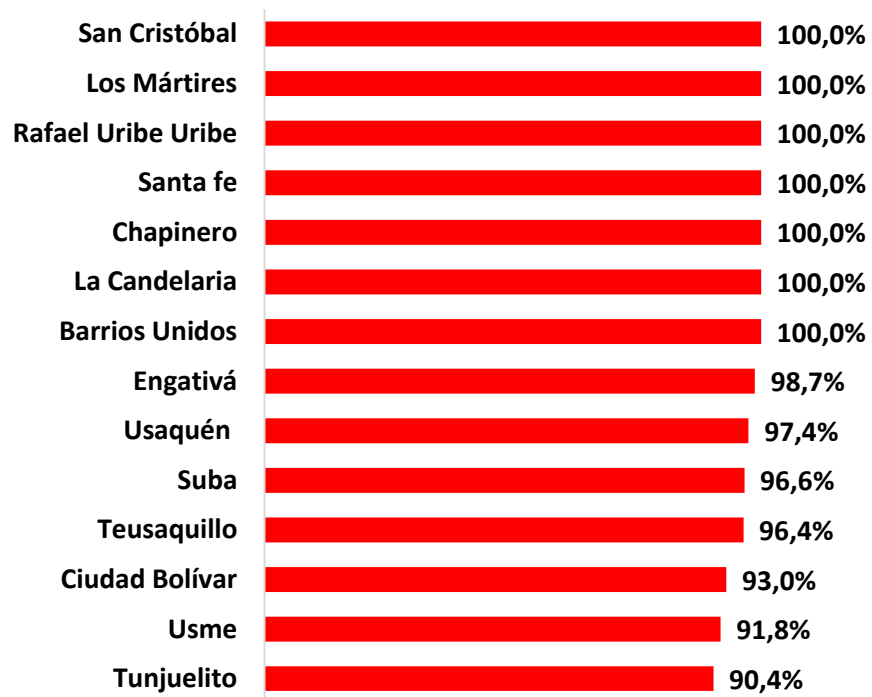


Total puntos de ventas informales observados 1.169

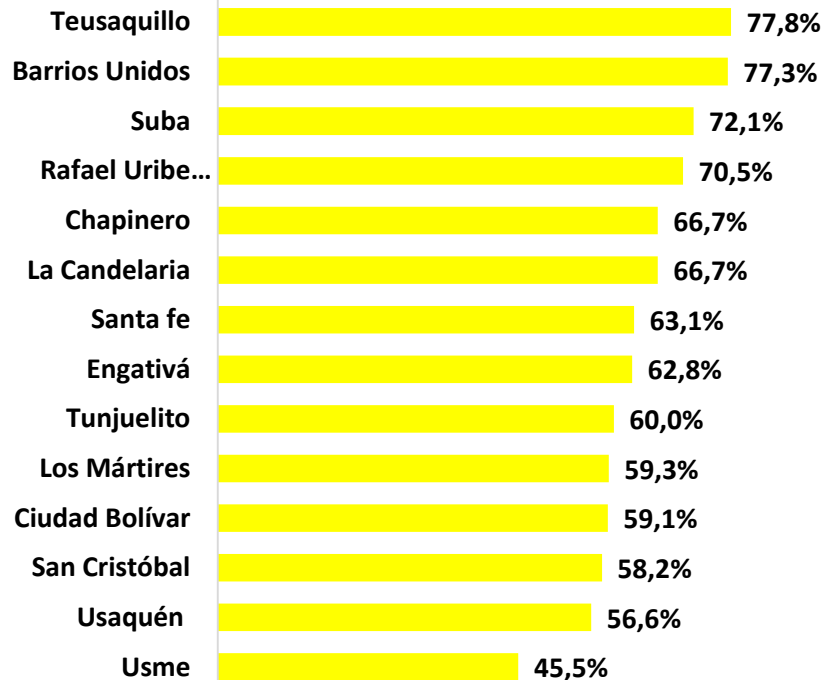
Datos susceptibles a variación por actualización

Vendedores informales

% Porcentaje uso de tapabocas vendedores informales




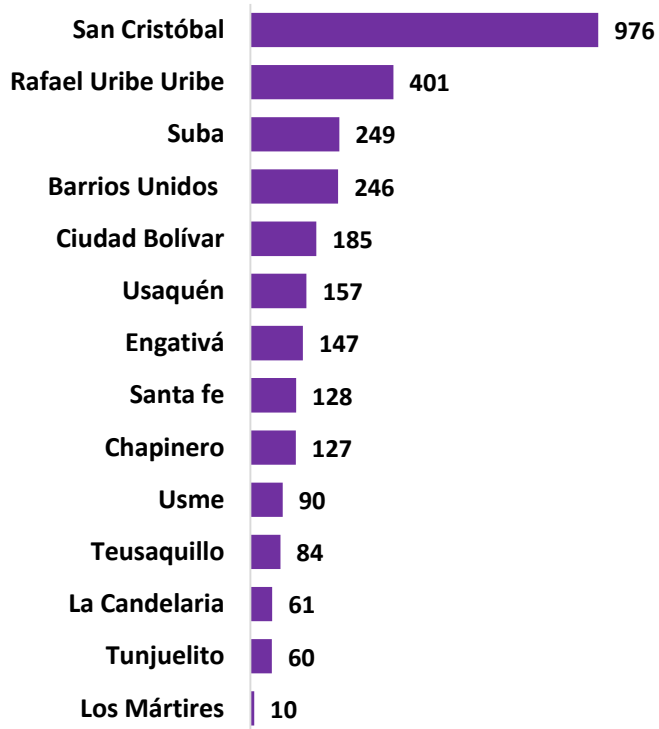
% Porcentaje tapabocas bien puesto vendedores informales



Datos susceptibles a variación por actualización

Distancia física

Total personas obsevdadas: Distanciamiento físico

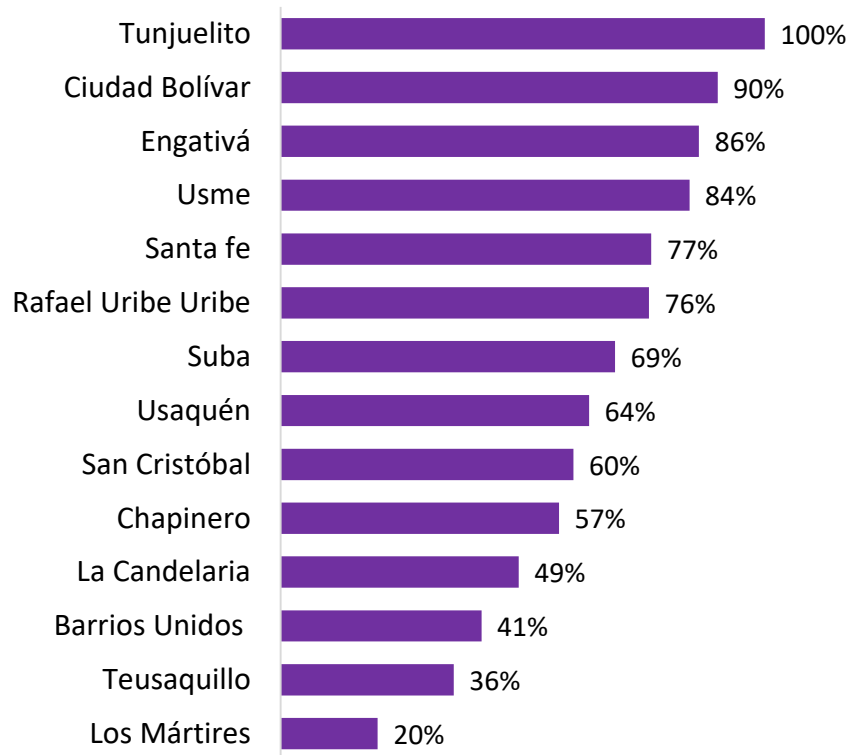


Tota personas observadas 2.921

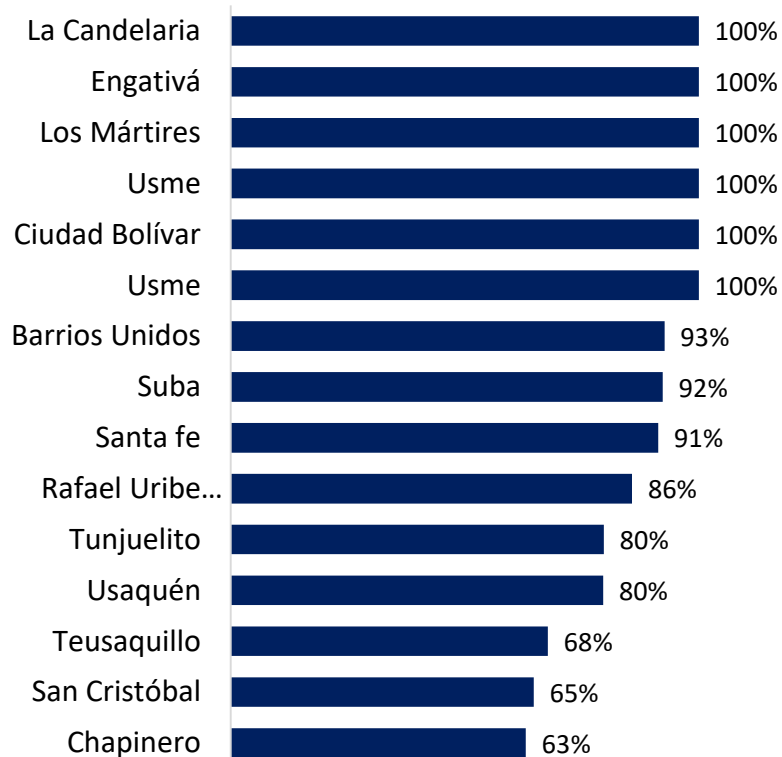
Datos susceptibles a variación por actualización

Distancia física

%Personas Sin distancia física de 2m: por localidad



% Sin distancia física de 2m compradores ventas informales



Datos susceptibles a variación por actualización

Fin del boletín

MUCHAS GRACIAS