



SECRETARÍA DE
CULTURA, RECREACIÓN
Y DEPORTE

Boletín: 05 Conteos uso de tapabocas y distanciamiento

Localidades sin cuarentena estricta y con cuarentena estricta

Corte al 19 de agosto 2020

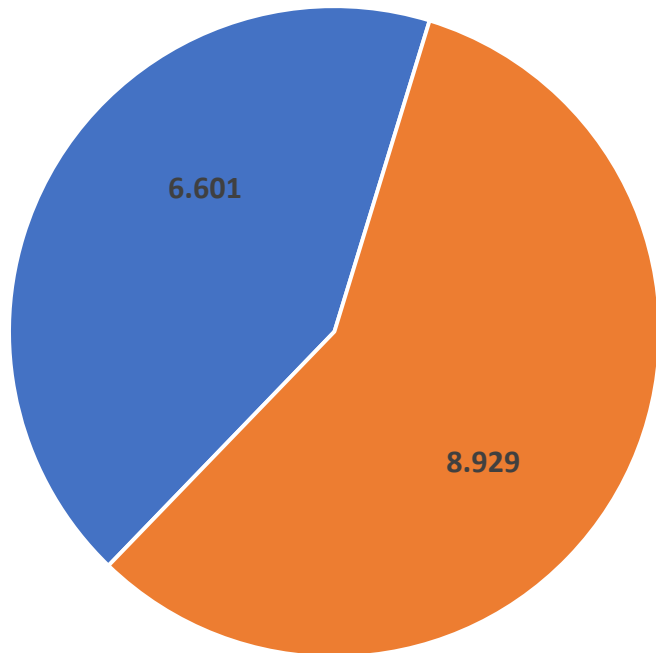


Ficha técnica

Metodología:	Recorrido (barridos)
Diseño:	<p>Localidades con cuarentena estricta: Rafael Uribe Uribe, San Cristóbal y Antonio Nariño - En éste boletín se incluyen datos de estas localidades fuera de la cuarentena estricta: Los datos recabados en las localidades con cuarentena fue realizada por equipos de las localidades.</p> <p>Para las localidades sin cuarentena estricta se seleccionaron lugares de posibles aglomeraciones: Plazas de mercado, Centros comerciales y Calles de alto flujo de personas</p>
Lugar de realización:	<p>Localidades con cuarentena estricta: Rafael Uribe Uribe, San Cristóbal y Antonio Nariño.</p> <p>Localidades sin cuarentena estricta: Usaquén, Santa fe, Suba, Barrios Unidos, Teusaquillo, Chapinero, La Candelaria, Los Mártires, Usme, Engativá, San Cristóbal, Rafael Uribe Uribe, Antonio Nariño, Tunjuelito, Ciudad Bolívar, Fontibón, Bosa, Kennedy y Puente Aranda.</p> <p>Este boletín contiene datos obtenidos en las 19 localidades urbanas de Bogotá</p>
Periodo de recolección:	<p>Localidades en cuarentena: Entre el 23 y 25 de julio y Entre 3 y 6 de agosto.</p> <p>Localidades sin cuarentena: Entre el 24 de julio al 10 de agosto.</p>
Población objetivo:	Personas que transitan en los lugares seleccionados y Vendedores informales
Personas observadas	<p>Localidades en cuarentena: 6.601</p> <p>Localidades sin cuarentena: 8.929</p> <p>Total observadas: 15.530</p>

Uso del tapabocas general

Total personas



■ En cuarentena ■ Sin cuarentena

Cuarentena	6.601
Sin cuarentena	8.929
Total Observados	15.530



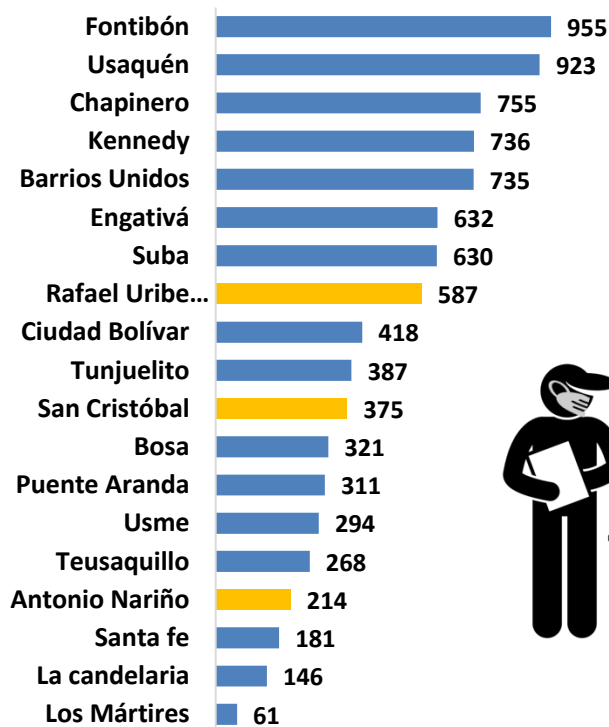
97,5%  % Con tapabocas: 97,2%

79,1%  % Con tapabocas bien puesto: 97,9%


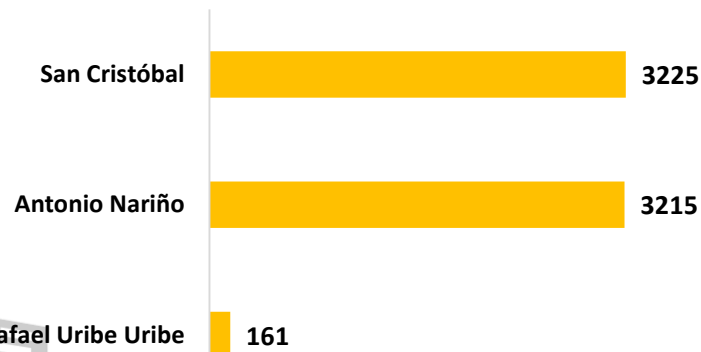
Datos susceptibles a variación por actualización

Uso del tapabocas: Total ciudadanos observados

Total personas observadas localidades sin cuarentena uso tapabocas



Total personas observadas localidades en cuarentena uso tapabocas

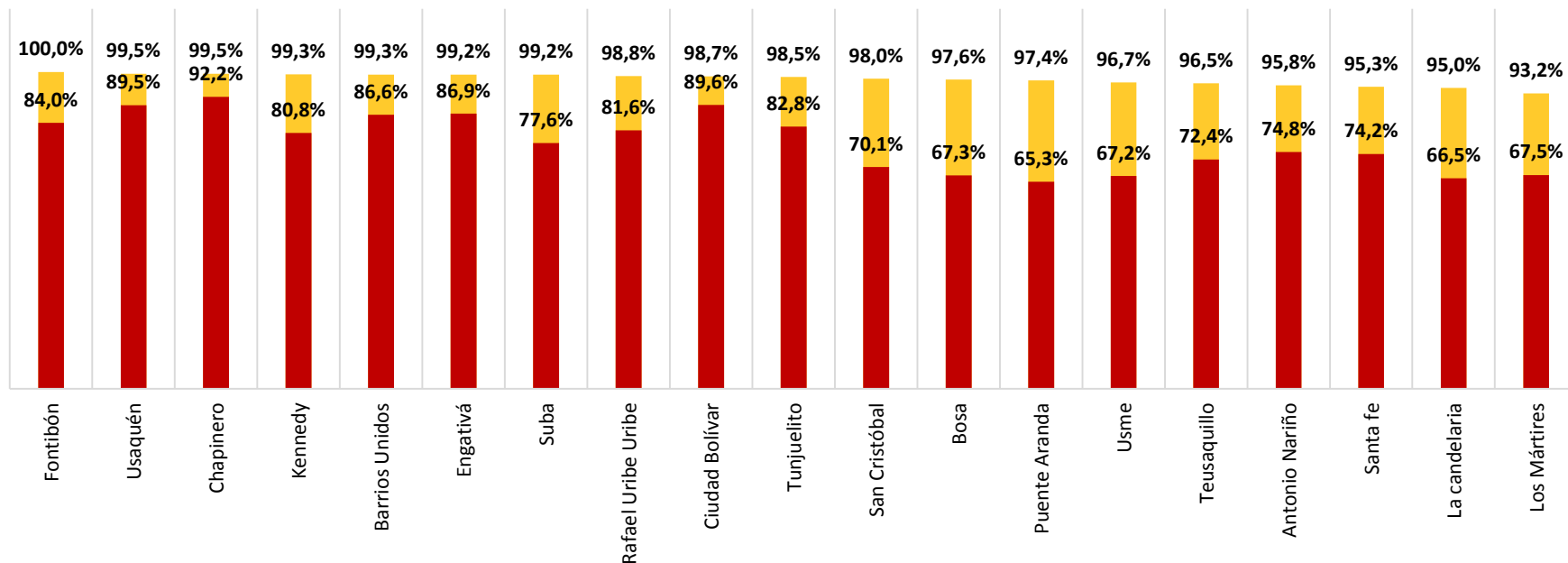


Tota personas observadas 15.530

Datos susceptibles a variación por actualización

Uso del tapabocas comparado sin cuarentena

Comparativo localidades Sin cuarentena



Muestra recogida por localidad

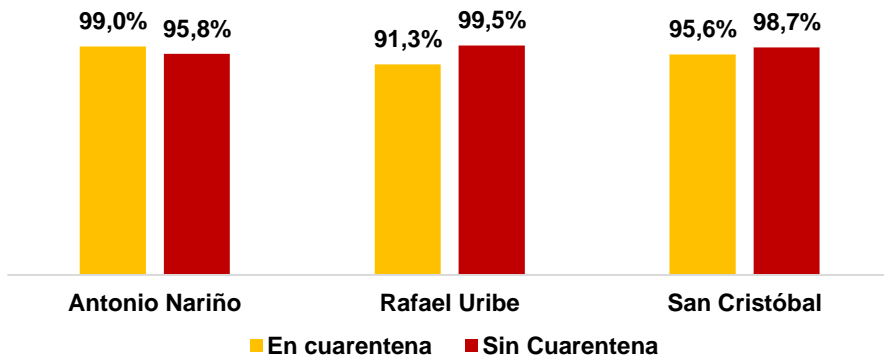
■ % Uso Tapabocas ■ % Bien puesto

Fontibón	Usaquén	Chapinero	Kennedy	Barrios Unidos	Engativá	Suba	Rafael Uribe Uribe	Ciudad Bolívar	Tunjuelito	San Cristóbal	Bosa	Puente Aranda	Usme	Teusaquillo	Antonio Nariño	Santa fe	La candelaria	Los Mártires
955	923	755	736	735	632	630	587	418	387	375	321	311	294	268	214	181	146	61

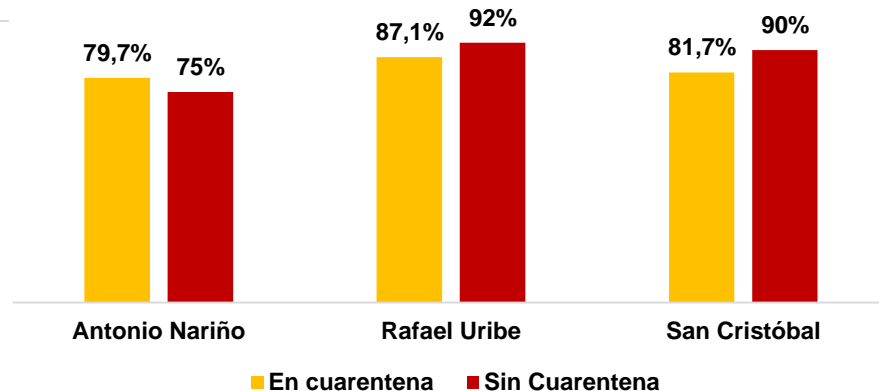
Datos susceptibles a variación por actualización

Uso del tapabocas comparado con y sin cuarentena

Comparativo % Uso de tapabocas



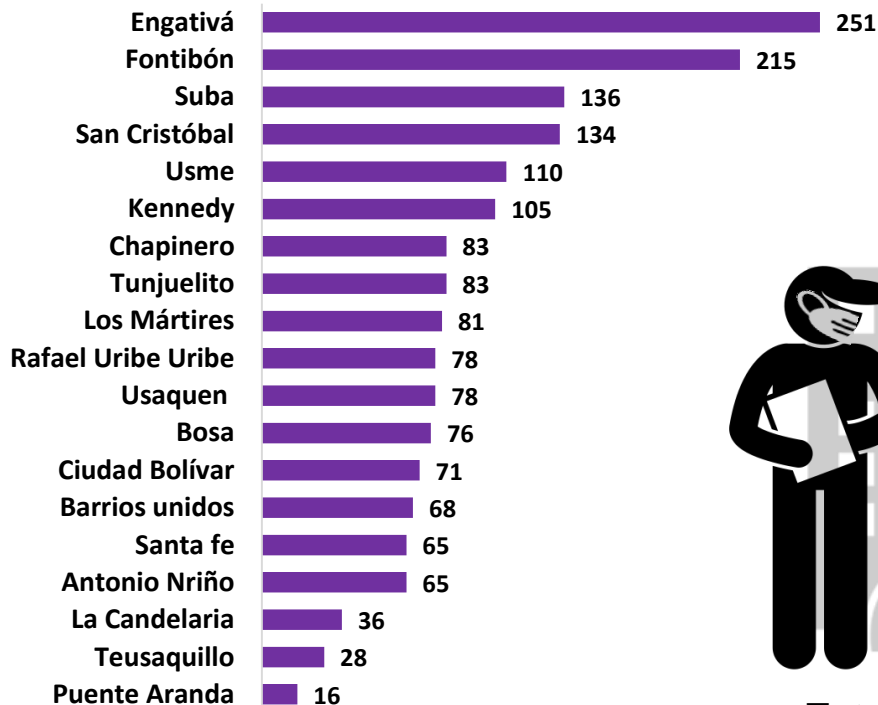
Comparativo % Tapabocas bien puesto



Datos susceptibles a variación por actualización

Vendedores informales

Puntos de venta informal observados localidades sin cuarentena



Localidades SIN cuarentena estricta

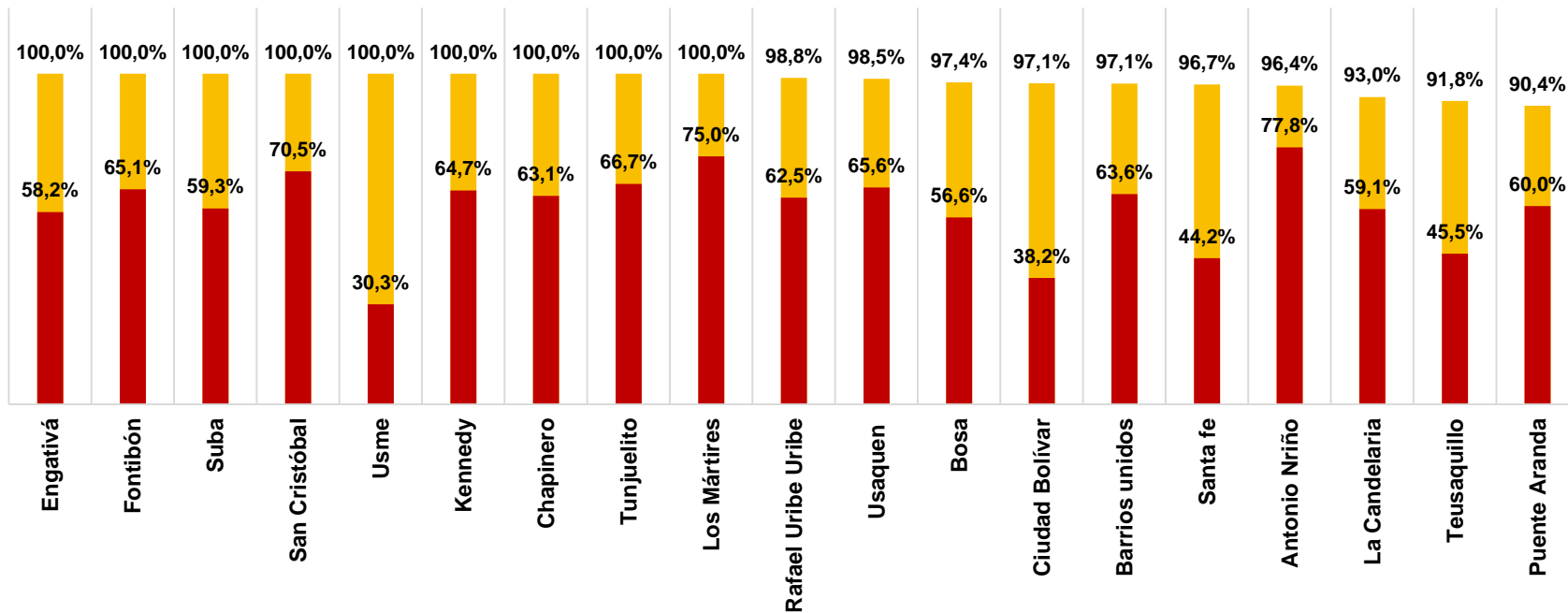


Total puntos de ventas informales observados 1.779

Datos susceptibles a variación por actualización

Vendedores informales comparativo uso tapabocas

Comparativo vendedores informales localidades Sin cuarentena



Muestra recogida por localidad


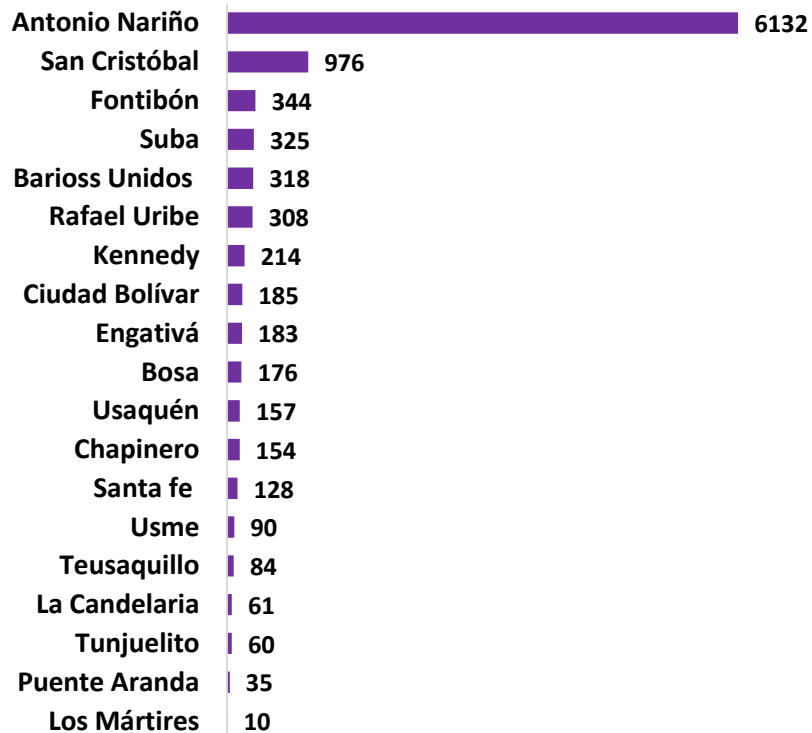
■ % con tapabocas ■ % Tapabocas bien puesto

Engativá	Fontibón	Suba	San Cristóbal	Usme	Kennedy	Chapinero	Tunjuelito	Los Mártires	Rafael Uribe Uribe	Usaquen	Bosa	Ciudad Bolívar	Barrios unidos	Santa fe	Antonio Nriño	La Candelaria	Teusaquillo	Puente Aranda
251	215	136	134	110	105	83	83	81	78	78	76	71	68	65	65	36	28	16

Datos susceptibles a variación por actualización

Distancia física

Total personas observadas localidades con y sin cuarentena

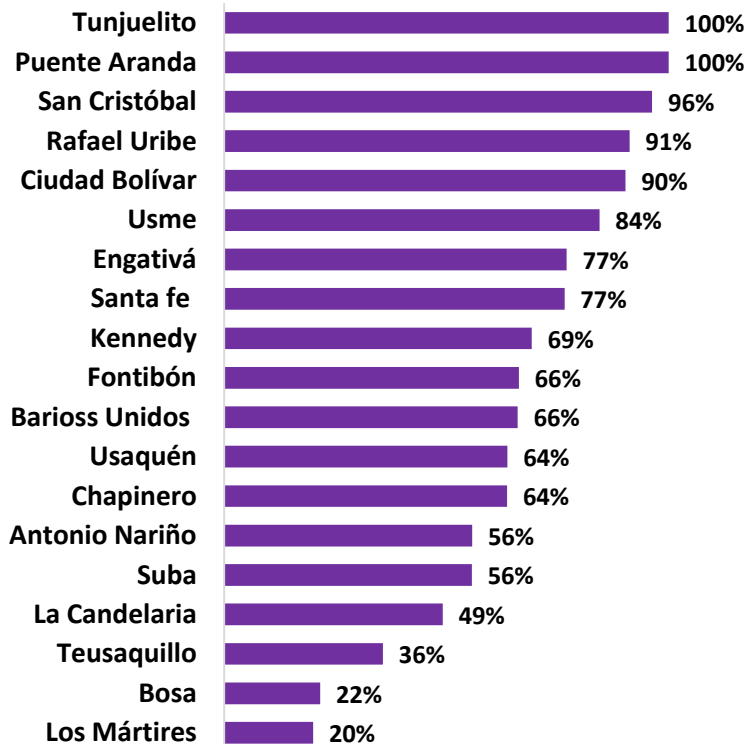


Tota personas observadas 9.940

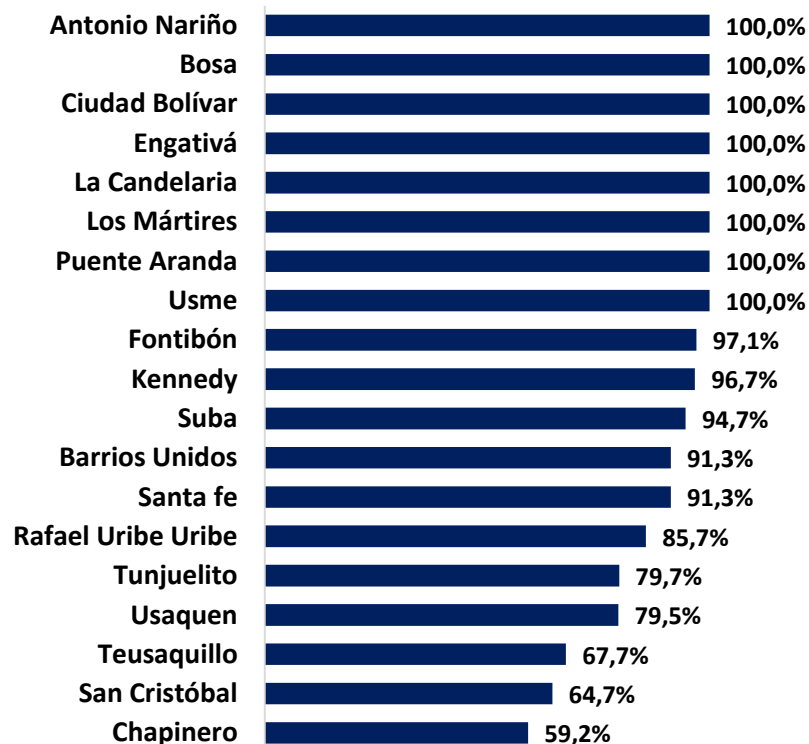
Datos susceptibles a variación por actualización

Distancia física

%Personas Sin distancia física de 2m: por localidad



% Sin distancia física de 2m compradores ventas informales



Datos susceptibles a variación por actualización

Fin del boletín

MUCHAS GRACIAS