

ENCUESTA VIOLENCIA INTRAFAMILIAR Y DE PAREJA EN BOGOTÁ

Encuesta telefónica

Octubre de 2020



SECRETARÍA DE
CULTURA, RECREACIÓN
Y DEPORTE



Ficha técnica

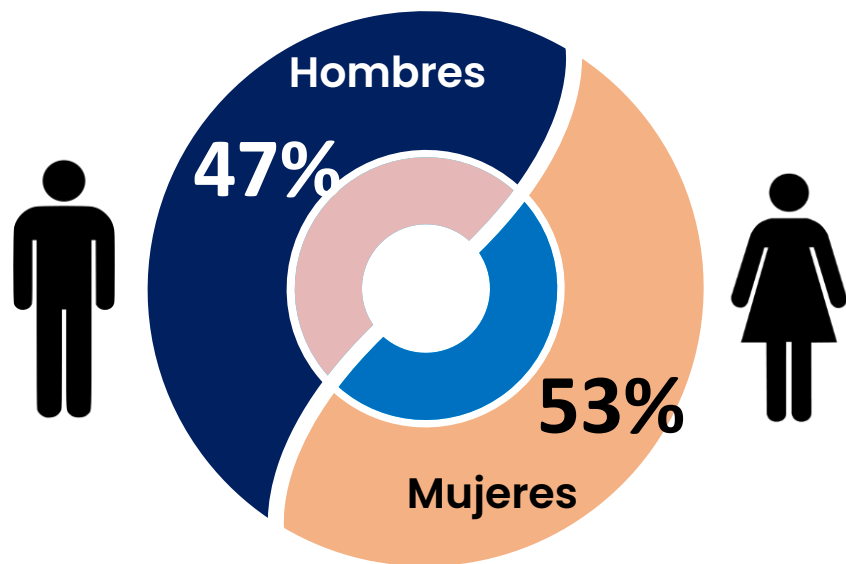
- **Objetivo:** conocer información de interés de los ciudadanos, en el marco del desarrollo de las campañas comunicacionales, políticas públicas, programas y proyectos que adelanta la Administración Distrital. En esta medición la temática abordada es la violencia intrafamiliar y de pareja en Bogotá.
- **Población de interés:** personas de 18 y más años edad que residen en las zonas urbanas de 19 localidades del Distrito Capital y que cuentan con al menos una línea telefónica fija en su domicilio. Para esta medición se consideró además que quienes responden la encuesta lleven por lo menos seis meses residiendo en la ciudad.
- **Diseño:** se implementó un diseño simple o de muestra en una sola etapa.
- **Marco de muestreo:** números de teléfonos del Distrito Capital.
- **Factor de expansión:** se aplica a hogares con ajuste por estrato y por localidad. A nivel de los respondientes, se consideró un ajuste de estructura y nivel de sexo y grupos de edad.
- **Cobertura geográfica:** Bogotá D.C., zonas urbanas de 19 localidades
 - **Tamaño de la muestra:** el tamaño de muestra para esta medición es de 602 hogares.
 - **Técnica de recolección:** cuantitativa mediante cuestionario estructurado tipo encuesta telefónica.
 - **Fecha de aplicación:** el levantamiento de las encuesta inició el día (11-10-2020) y terminó el día (19-10-2020).
 - **Margen de error:** 3,99%



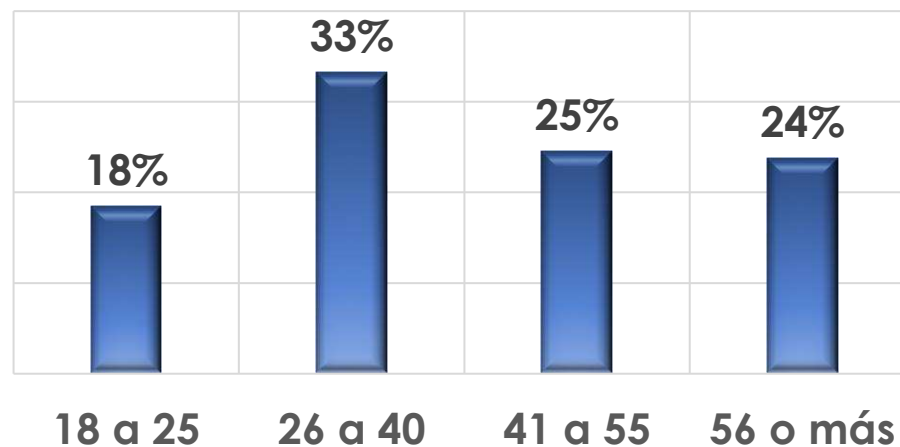
SECRETARÍA DE
CULTURA, RECREACIÓN
Y DEPORTE



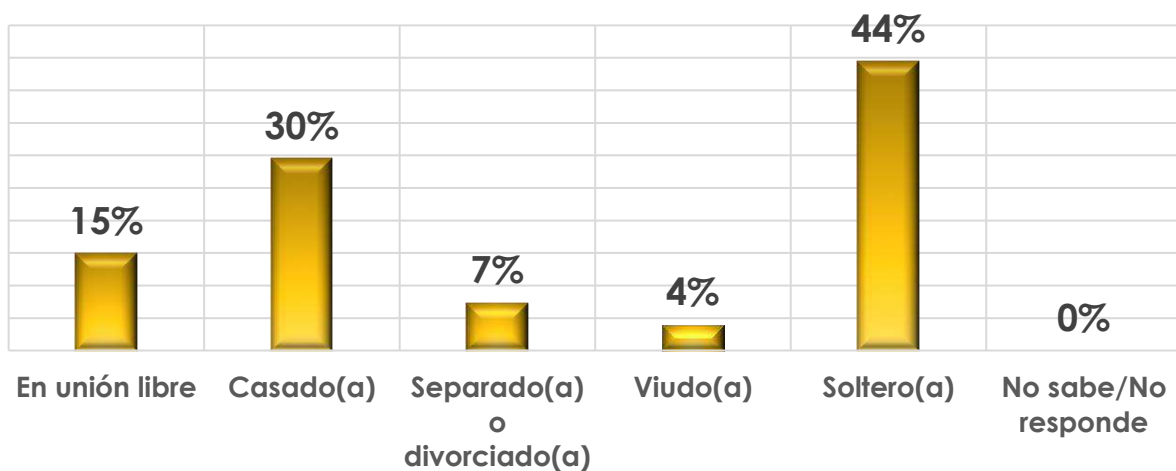
Datos sociodemográficos



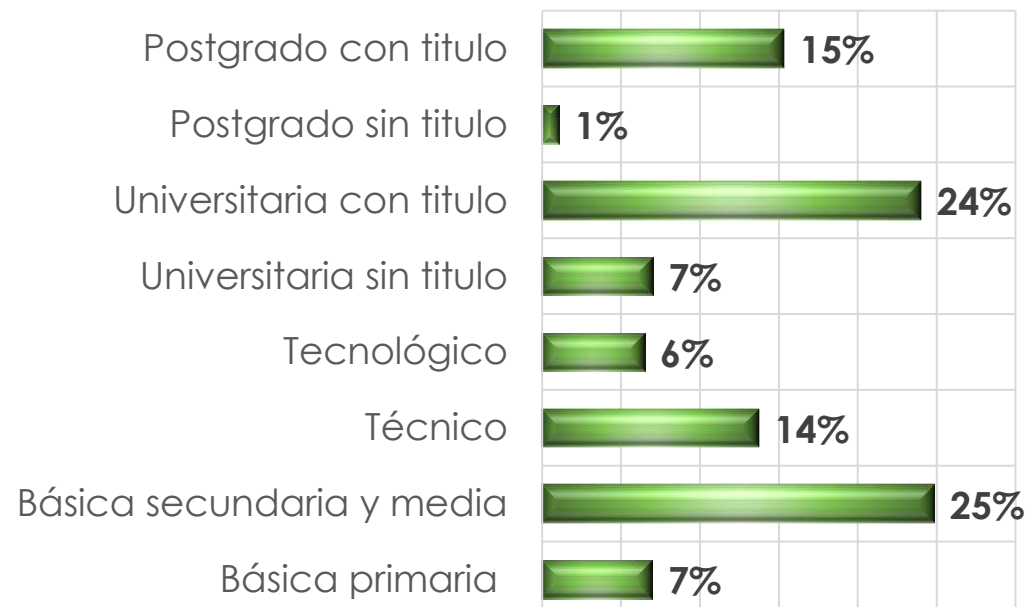
Grupos de edad



Estado civil

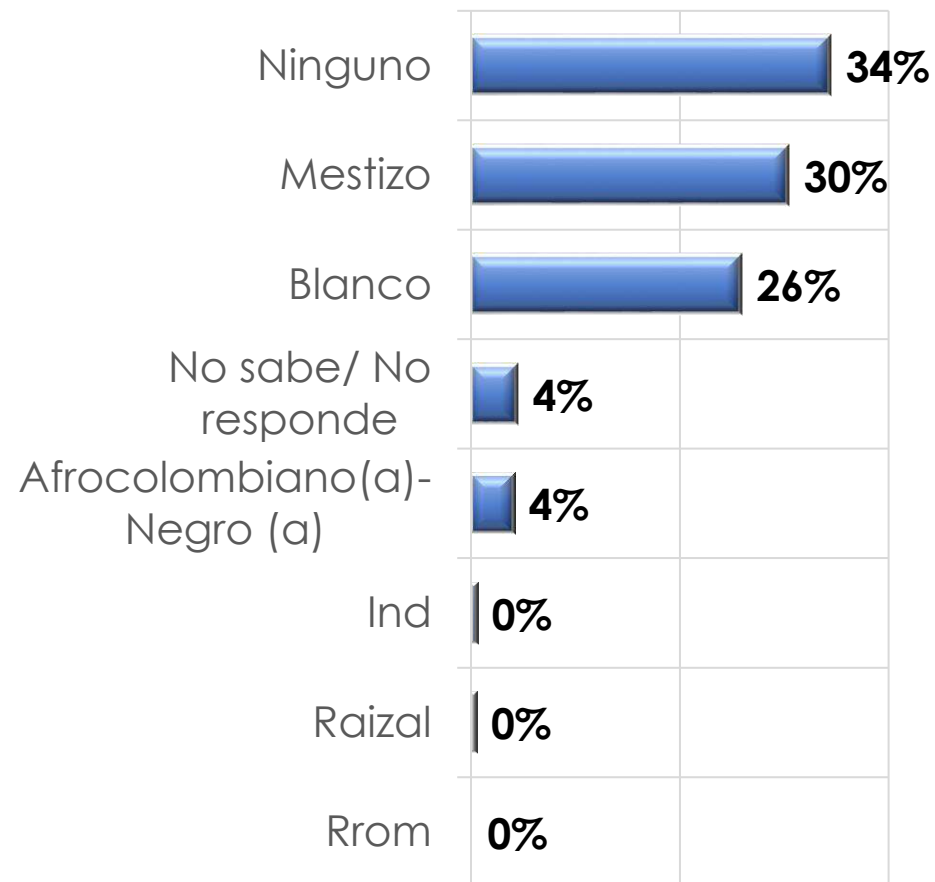


Nivel educativo





Autoreconocimiento étnico

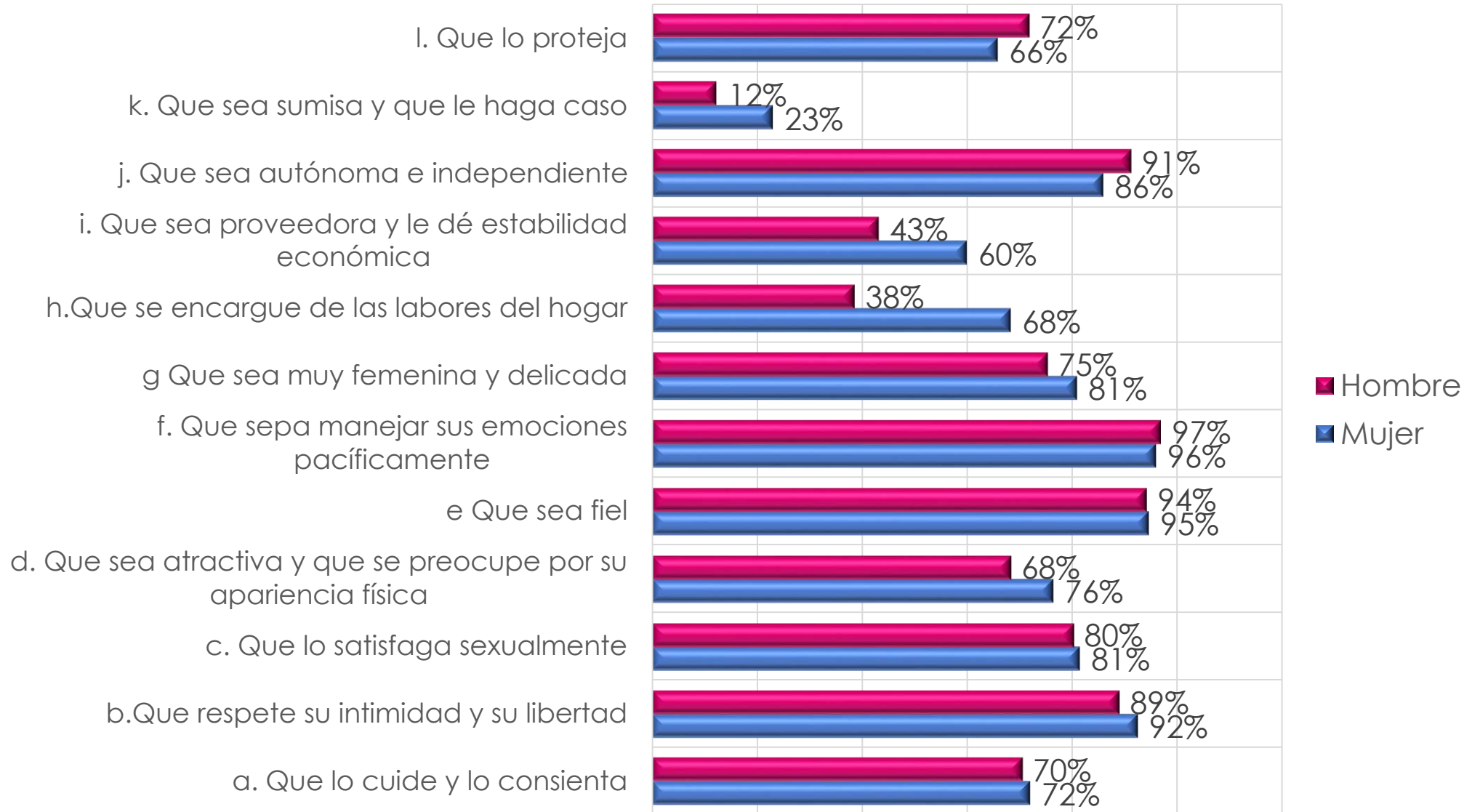


II. Expectativas en las relaciones de pareja

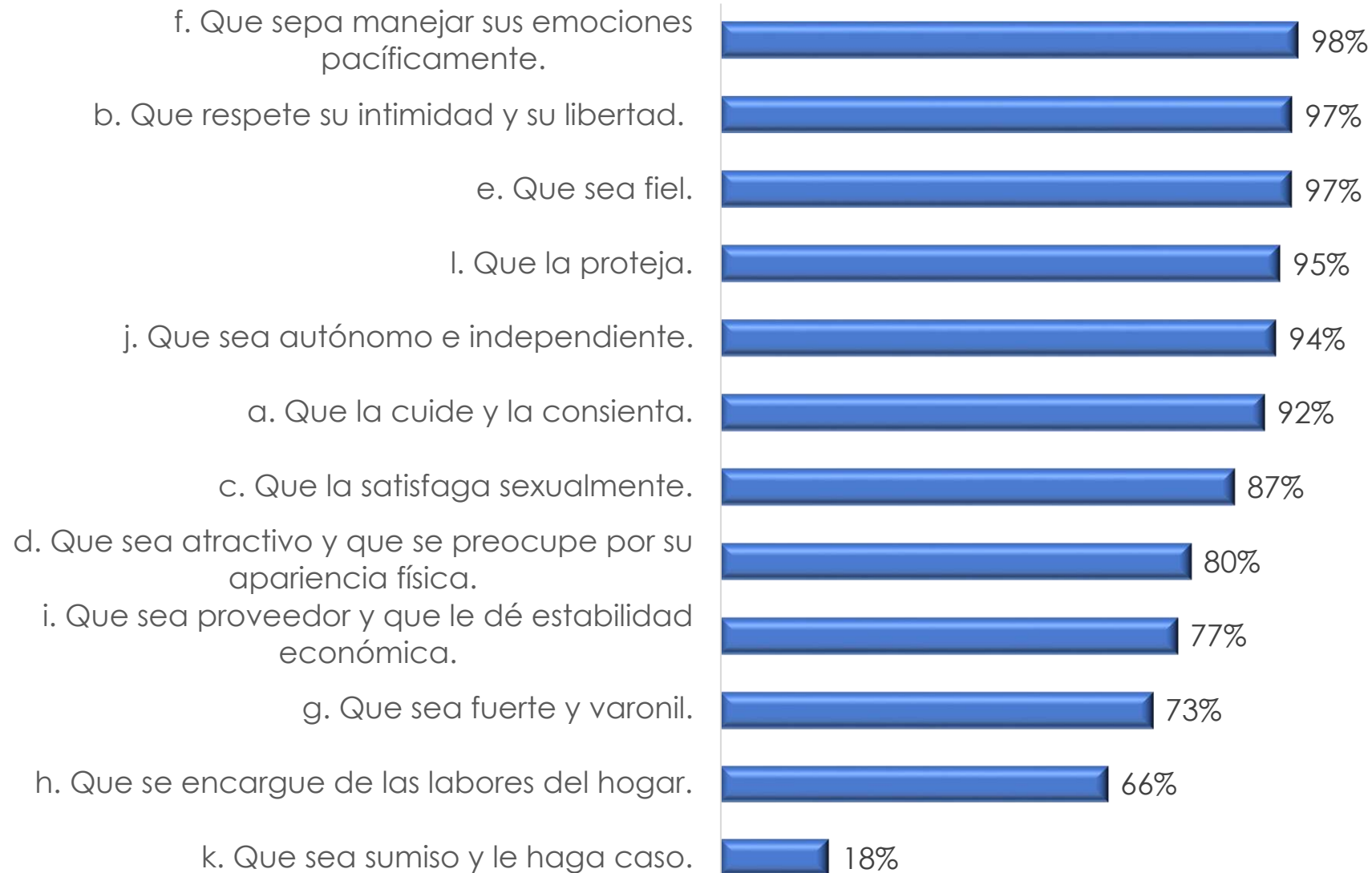
En general ¿Qué cree usted que busca un hombre en una mujer como pareja?



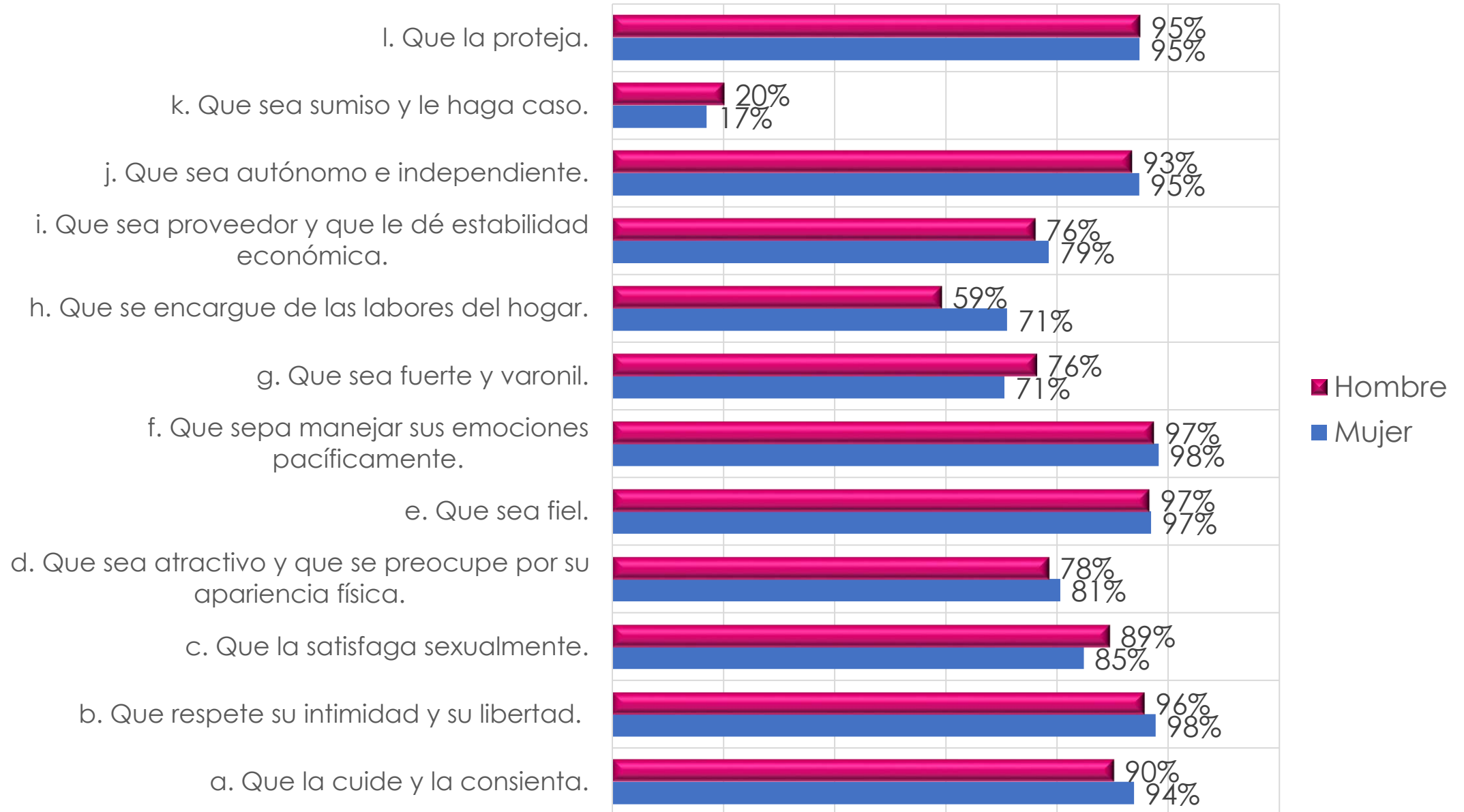
En general ¿Qué cree usted que busca un hombre en una mujer como pareja?



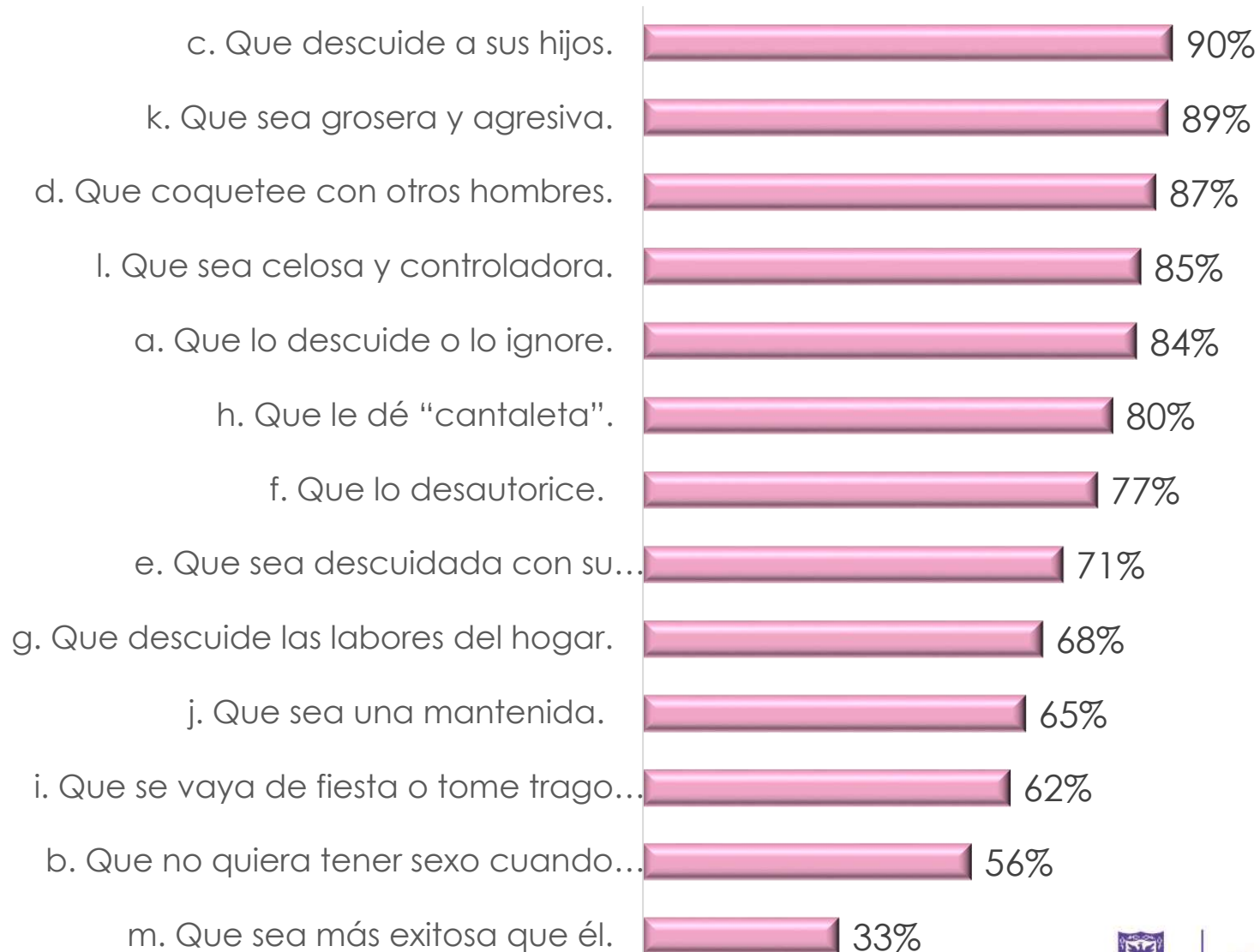
En general ¿Qué cree usted que busca una mujer en un hombre como pareja?



En general ¿Qué cree usted que busca una mujer en un hombre como pareja?



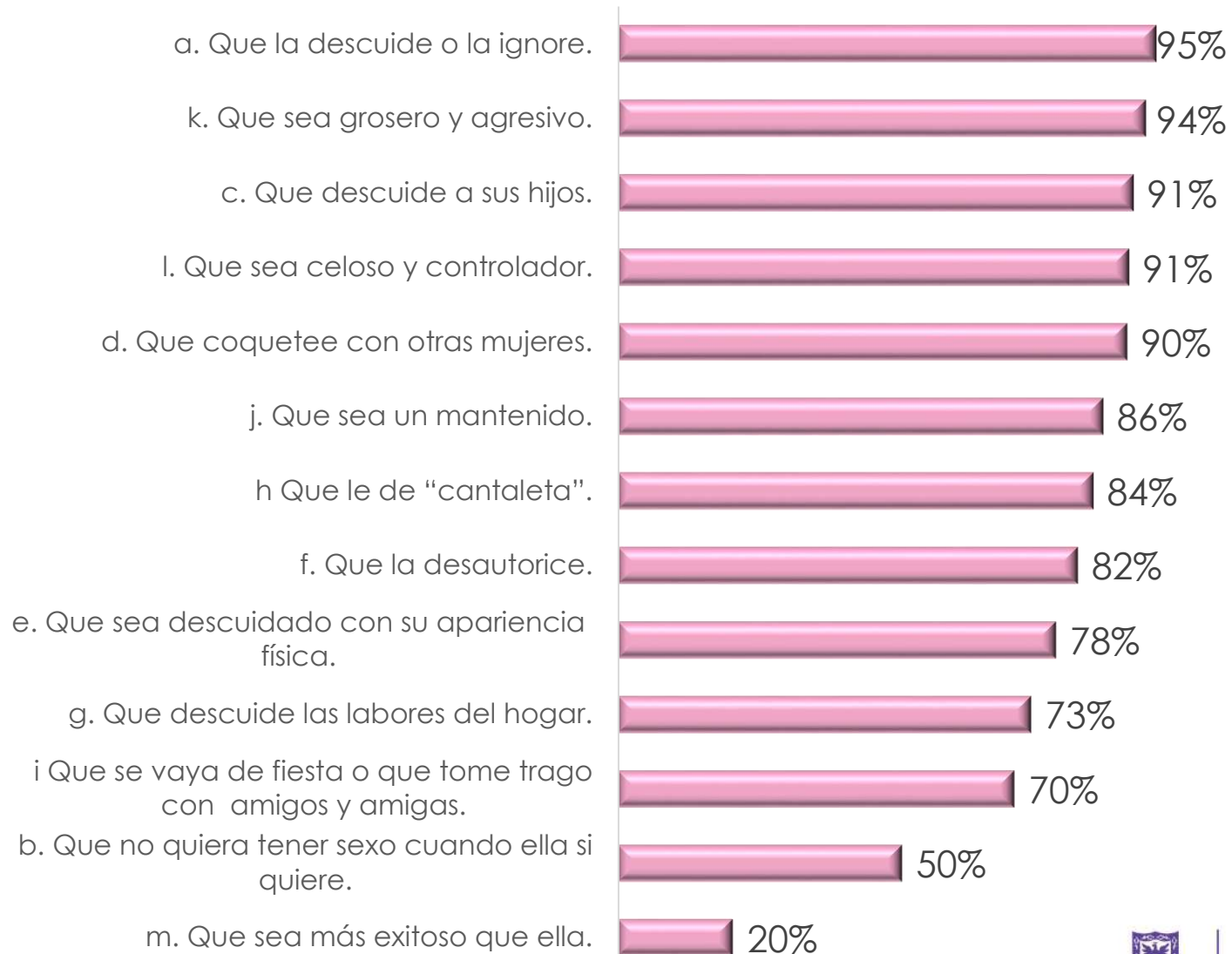
En general ¿qué cree usted que le saca la rabia a un hombre de su pareja?



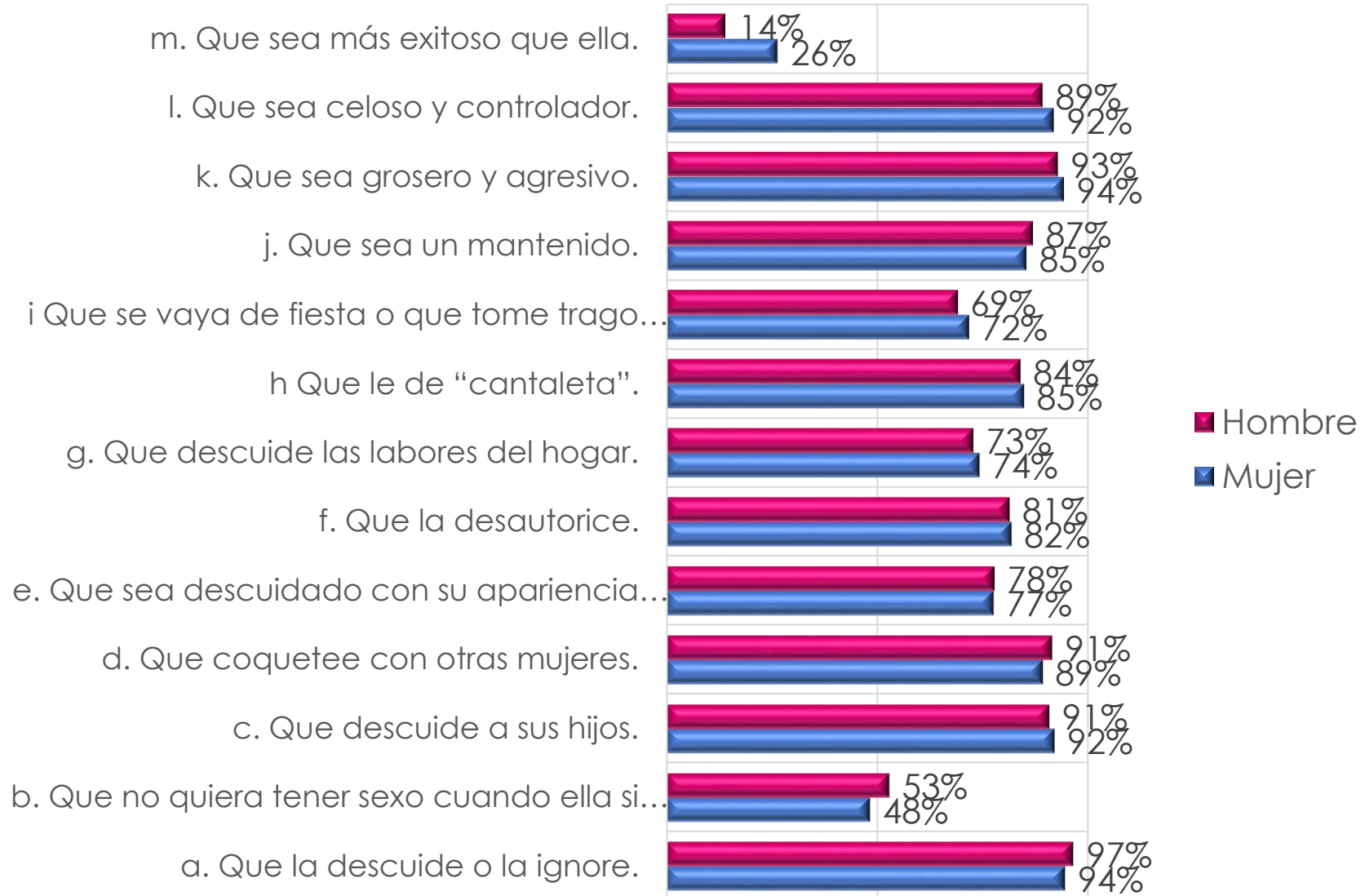
En general ¿qué cree usted que le saca la rabia a un hombre de su pareja?



En general ¿qué cree usted que le saca la rabia a una mujer de su pareja?



En general ¿qué cree usted que le saca la rabia a una mujer de su pareja?



Imagine una fiesta en la que una persona ve a su pareja siéndole infiel. ¿Cuál cree que sería una reacción típica de un hombre en comparación con una reacción típica de una mujer en esta situación?

Reacción típica de...	Una Mujer	Un Hombre	Los dos por igual	Ninguno de los dos
a. Ponerse a llorar.	55%	1%	22%	20%
b. Insultar y agredir a la pareja verbalmente en público.	14%	18%	50%	16%
c. Buscar pelea con quien la pareja está siendo infiel.	10%	30%	42%	15%
d. Llevarse a su pareja a la fuerza del lugar.	7%	46%	26%	19%
e. Agredir a su pareja físicamente.	8%	29%	38%	21%
f. Hablar con su pareja de manera respetuosa y tranquila.	16%	5%	51%	25%
g. Darle celos con otra persona.	27%	7%	38%	25%
h. Ignorar la situación.	16%	13%	25%	40%

General

Nota: No se incluye Ns/Nr

Imagine una fiesta en la que una persona ve a su pareja siéndole infiel. ¿Cuál cree que sería una reacción típica de un hombre en comparación con una reacción típica de una mujer en esta situación?

Reacción típica de...	Respuesta Hombres encuestados				Respuesta Mujeres encuestadas			
	Una Mujer	Un Hombre	Los dos por igual	Ninguno de los dos	Una Mujer	Un Hombre	Los dos por igual	Ninguno de los dos
a. Ponerse a llorar.	46%	1%	28%	23%	63%	1%	17%	18%
b. Insultar y agredir a la pareja verbalmente en público.	12%	19%	47%	18%	15%	18%	53%	14%
c. Buscar pelea con quien la pareja está siendo infiel.	11%	26%	42%	17%	10%	34%	42%	13%
d. Llevarse a su pareja a la fuerza del lugar.	9%	40%	26%	22%	4%	52%	26%	16%
e. Agredir a su pareja físicamente.	11%	29%	30%	26%	5%	30%	46%	16%
f. Hablar con su pareja de manera respetuosa y tranquila.	10%	7%	57%	22%	21%	4%	45%	27%
g. Darle celos con otra persona.	21%	8%	43%	24%	32%	6%	34%	26%
h. Ignorar la situación.	11%	12%	31%	38%	20%	14%	20%	42%

Por sexo del(la) encuestado(a)

Nota: No se incluye Ns/Nr

Frente a un despecho amoroso o “tusa”, ¿cuál cree que sería una reacción típica de las mujeres en comparación con los hombres?

	Una Mujer	Un Hombre	Los dos por igual	Ninguno de los dos
a. Buscar ayuda con otras personas.	44%	4%	44%	6%
b. Aislarse y deprimirse sin hablar con nadie.	34%	22%	30%	13%
c. Intentar o agredir a la otra persona.	8%	33%	29%	26%
d. Manipular para retener a la persona.	31%	9%	42%	16%
e. Obsesionarse con que tenga “otro / otra”.	20%	11%	49%	16%
f. Amenazar con quitarse la vida.	19%	11%	41%	25%
g. Emborracharse para olvidar las penas.	2%	45%	40%	12%
h. Buscar un reemplazo “ un clavo saca otro clavo”.	7%	26%	53%	12%
i. Alejarse, respetando la decisión de la otra persona.	21%	12%	49%	15%

General

Nota: No se incluye Ns/Nr

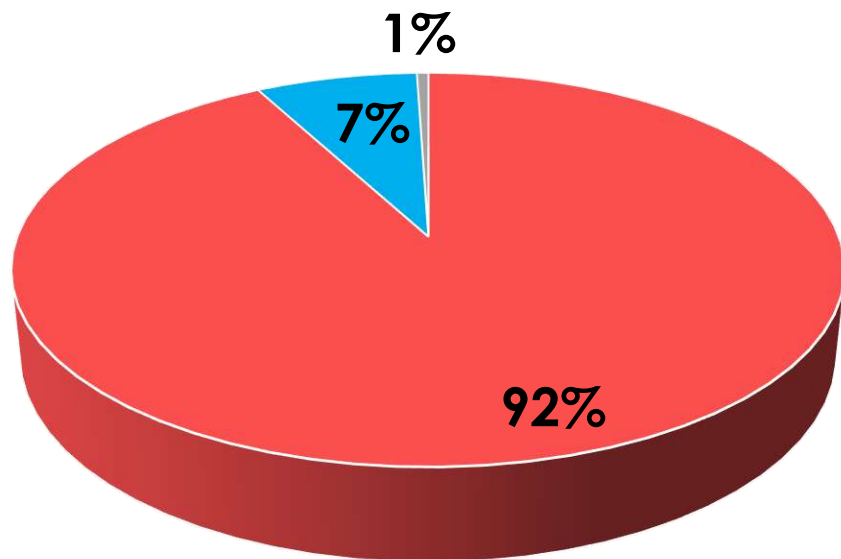
Frente a un despecho amoroso o “tusa”, ¿cuál cree que sería una reacción típica de las mujeres en comparación con los hombres?

Reacción típica de...	Respuesta Hombres encuestados				Respuesta Mujeres encuestadas			
	Una Mujer	Un Hombre	Los dos por igual	Ninguno de los dos	Una Mujer	Un Hombre	Los dos por igual	Ninguno de los dos
a. Buscar ayuda con otras personas.	42%	5%	47%	4%	46%	3%	42%	7%
b. Aislarse y deprimirse sin hablar con nadie.	27%	24%	34%	11%	40%	20%	25%	14%
c. Intentar o agredir a la otra persona.	6%	25%	33%	32%	10%	40%	26%	21%
d. Manipular para retener a la persona.	28%	7%	43%	18%	34%	10%	41%	13%
e. Obsesionarse con que tenga “otro / otra”.	19%	12%	47%	19%	22%	11%	51%	13%
f. Amenazar con quitarse la vida.	19%	6%	36%	32%	18%	16%	44%	19%
g. Emborracharse para olvidar las penas.	2%	43%	40%	14%	2%	47%	40%	11%
h. Buscar un reemplazo “ un clavo saca otro clavo”.	6%	25%	52%	14%	7%	27%	54%	10%
i. Alejarse, respetando la decisión de la otra persona.	13%	11%	55%	15%	27%	13%	42%	15%

Por sexo del(la) encuestado(a)

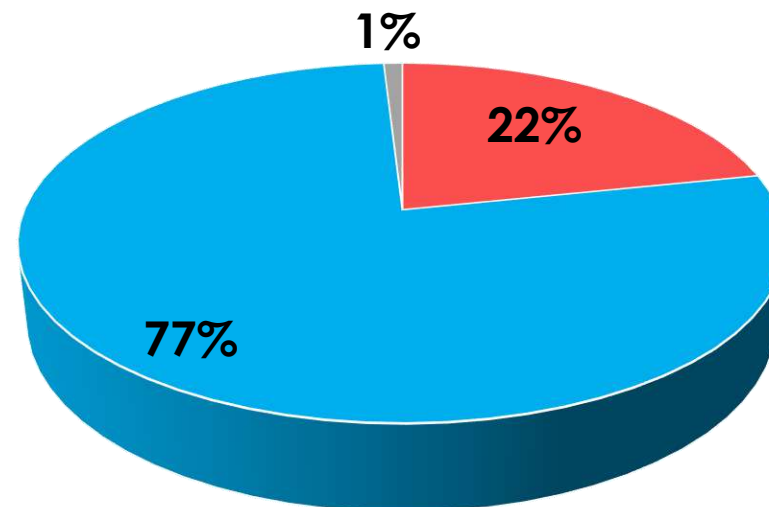
Nota: No se incluye Ns/Nr

¿Tiene o ha tenido pareja?



■ Sí ■ No ■ No sabe/No responde

¿Le ha pasado alguna vez que en un conflicto con su pareja terminó en alguna agresión?

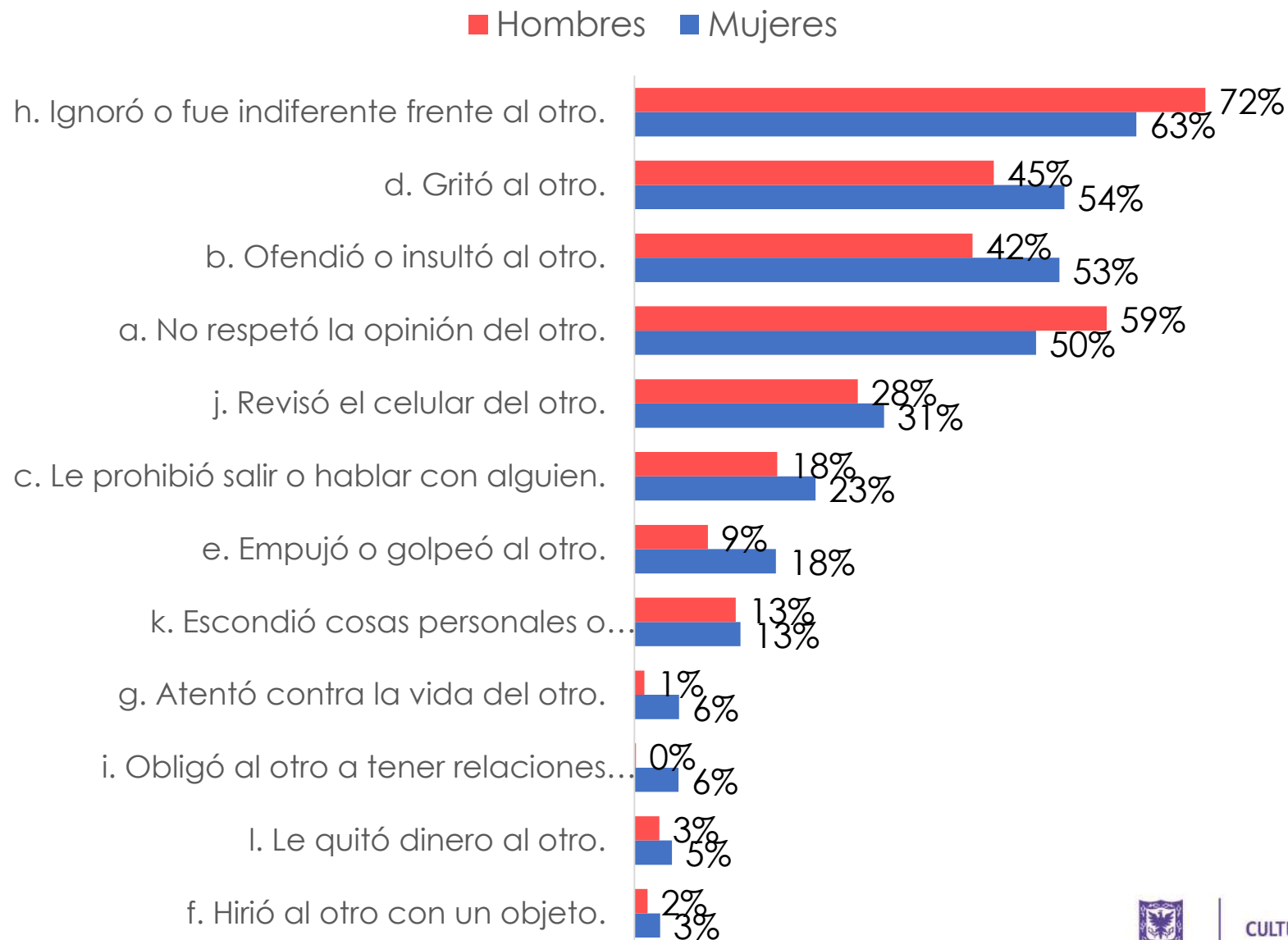


■ Sí ■ No ■ No sabe/No responde

Aplica solo para quienes tienen o han tenido pareja

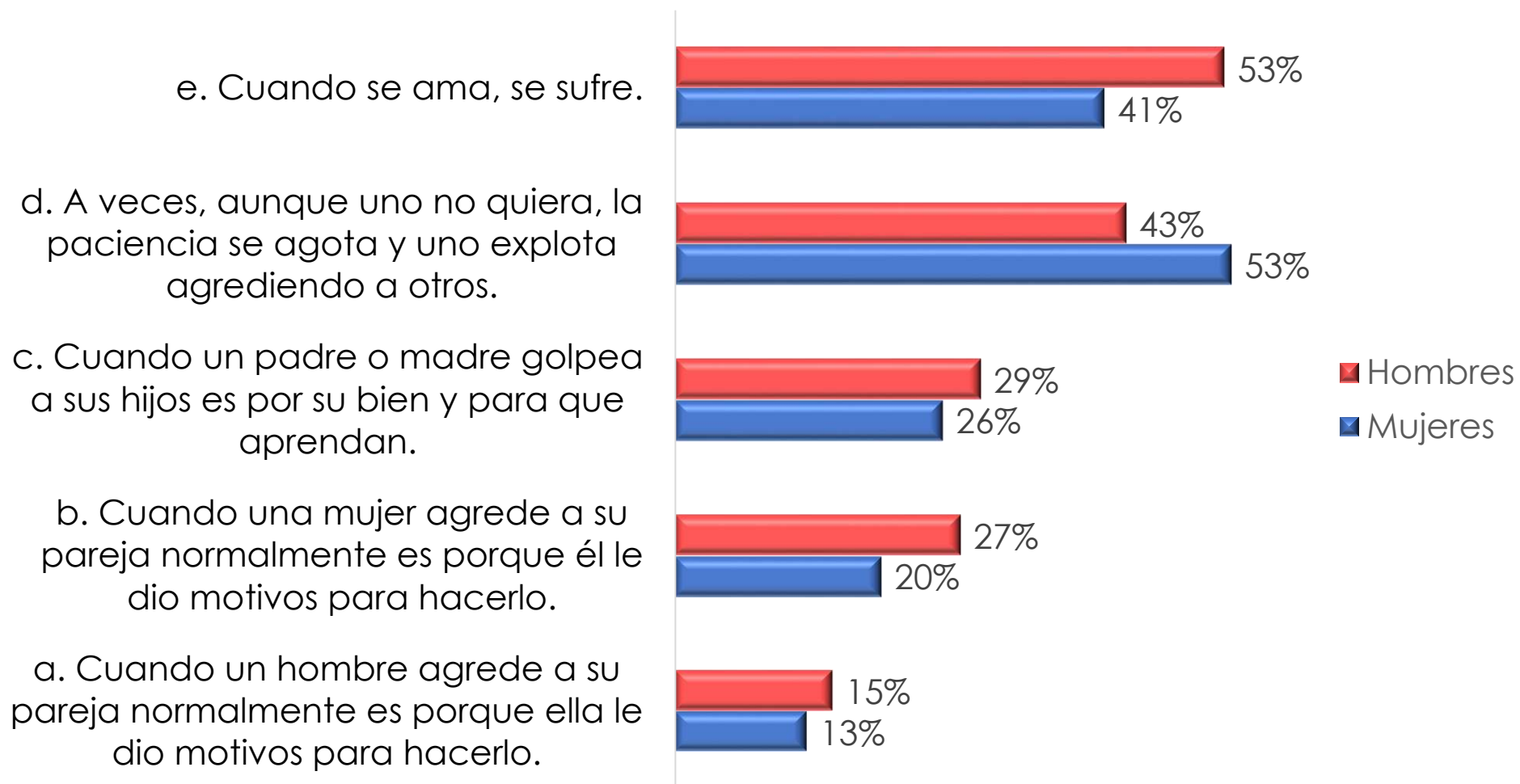
¿Le ha pasado alguna o más de estas situaciones, donde usted o su pareja..?

Respondieron **Sí** a las situaciones enunciadas, según sexo de la persona encuestada



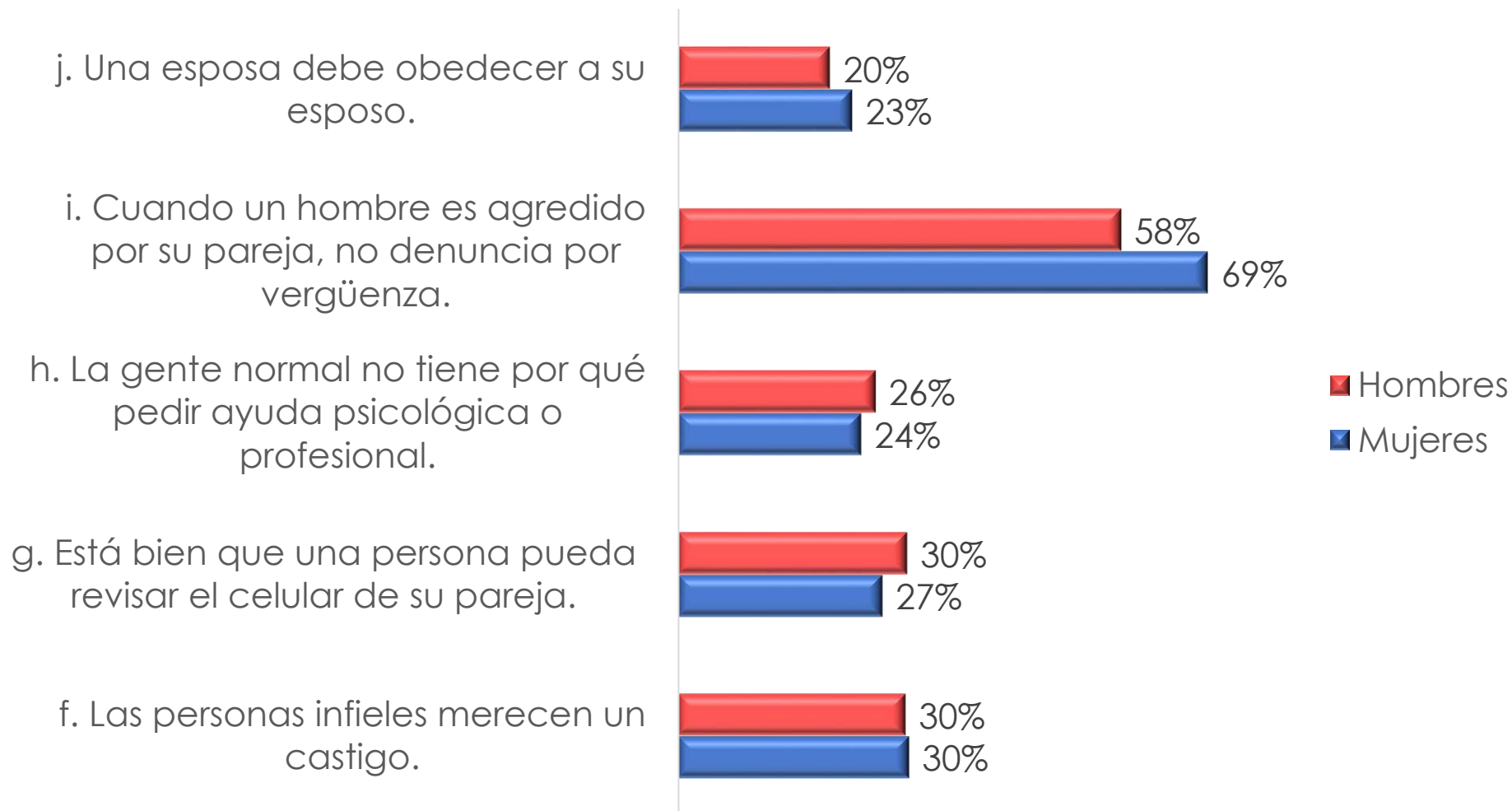
Dígame por favor si usted está de acuerdo o en desacuerdo con las siguientes afirmaciones

Respondieron *estar de acuerdo* con las afirmaciones, según sexo de la persona encuestada



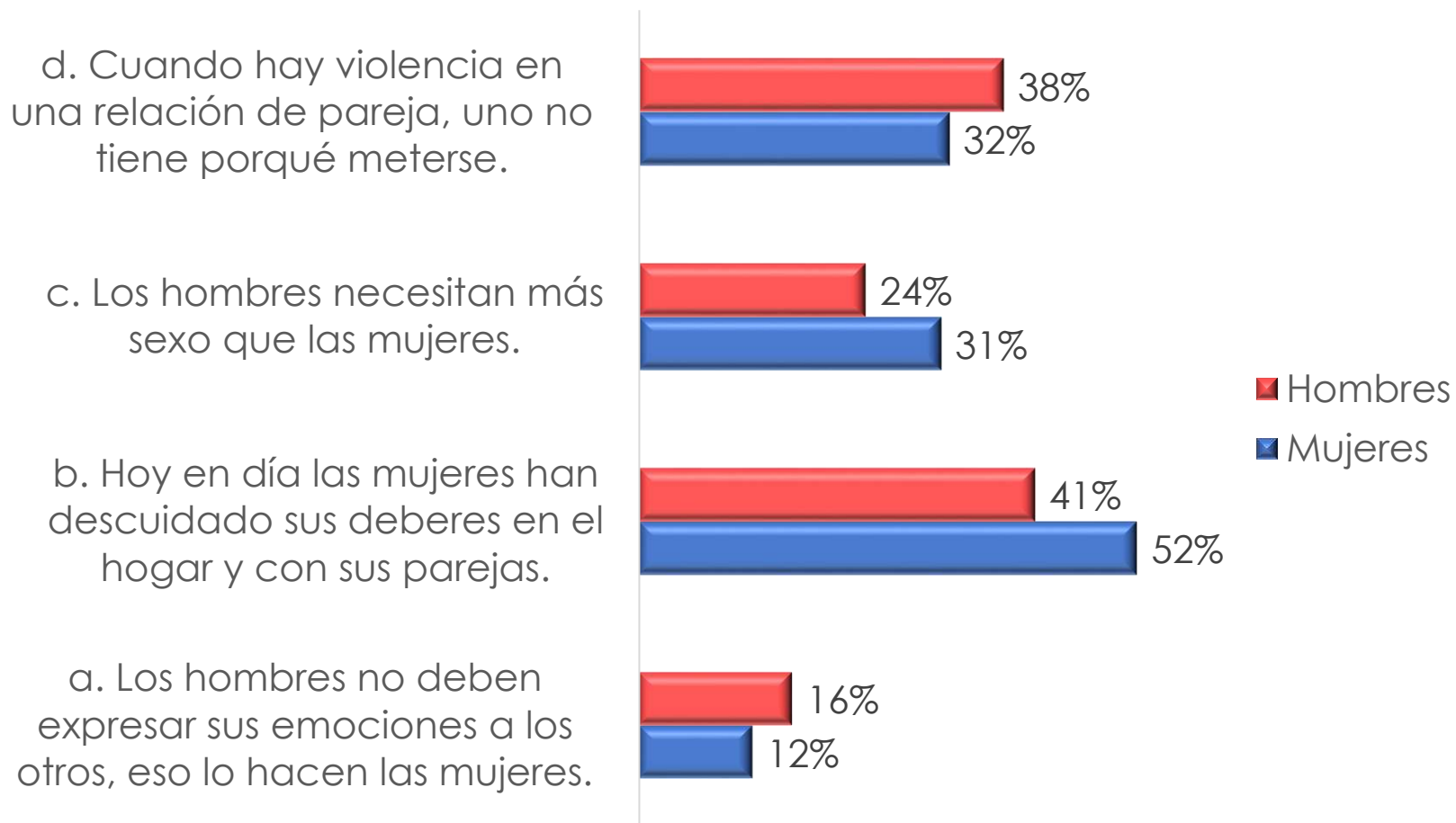
Dígame por favor si usted está de acuerdo o en desacuerdo con las siguientes afirmaciones

Respondieron *estar de acuerdo* con las afirmaciones, según sexo de la persona encuestada



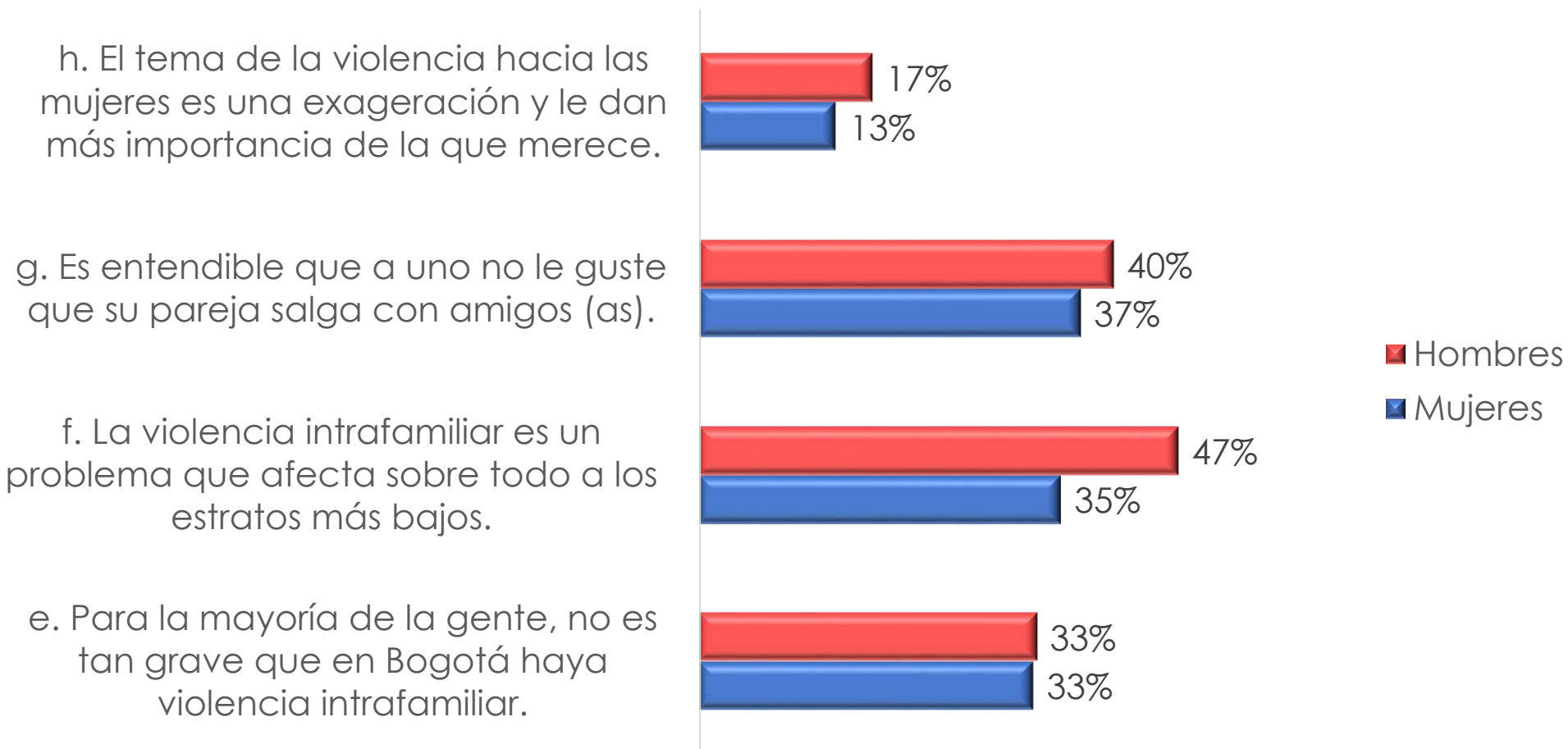
Dígame por favor si usted está de acuerdo o en desacuerdo con las siguientes afirmaciones

Respondieron *estar de acuerdo* con las afirmaciones, según sexo de la persona encuestada



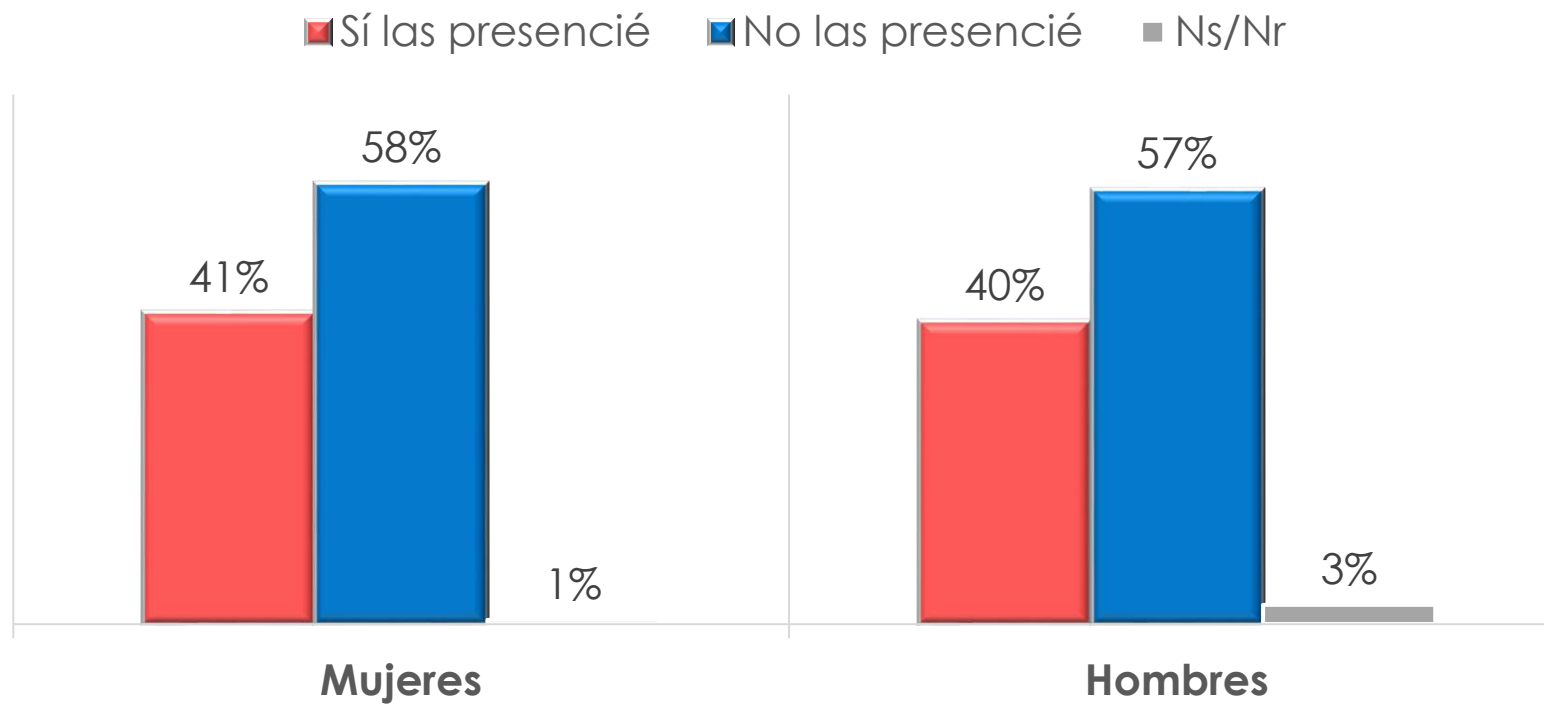
Dígame por favor si usted está de acuerdo o en desacuerdo con las siguientes afirmaciones

Respondieron *estar de acuerdo* con las afirmaciones, según sexo de la persona encuestada



IV. Violencia intrafamiliar en la infancia

En su infancia, ¿recuerda haber presenciado agresiones al interior de su hogar?

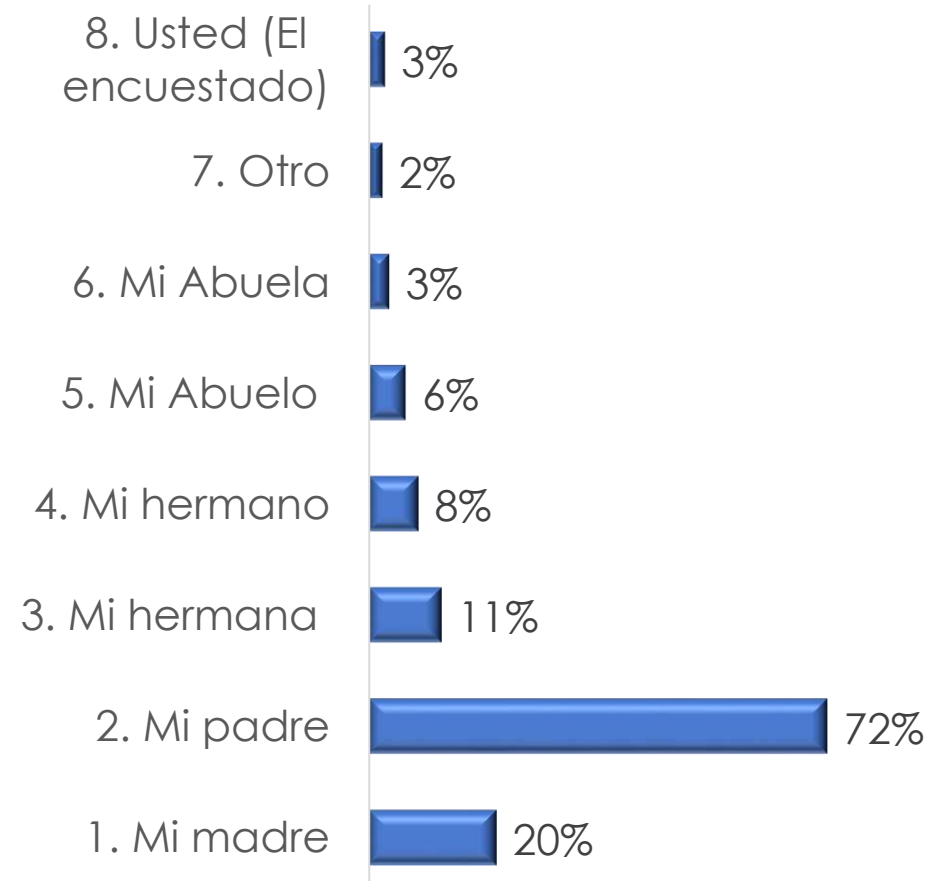


De haber presenciado agresiones, ¿recuerda quién/las ejercía? Solo para quienes presenciaron agresiones en la infancia

Mujeres encuestadas



Hombres encuestados



De haber presenciado agresiones, ¿recuerda hacia quién/es iba dirigida?

Solo para quienes presenciaron agresiones en la infancia

Mujeres encuestadas

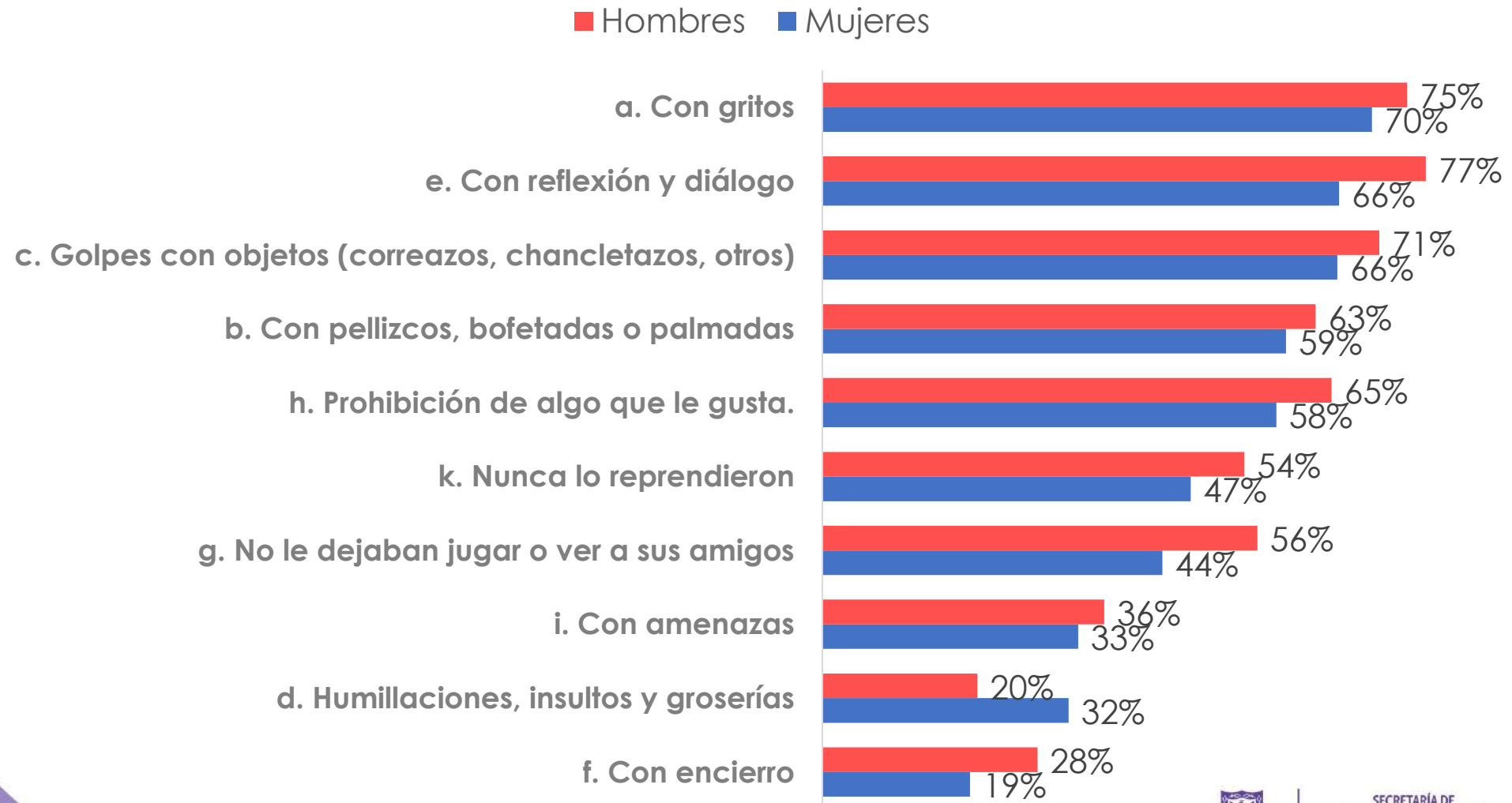


Hombres encuestados



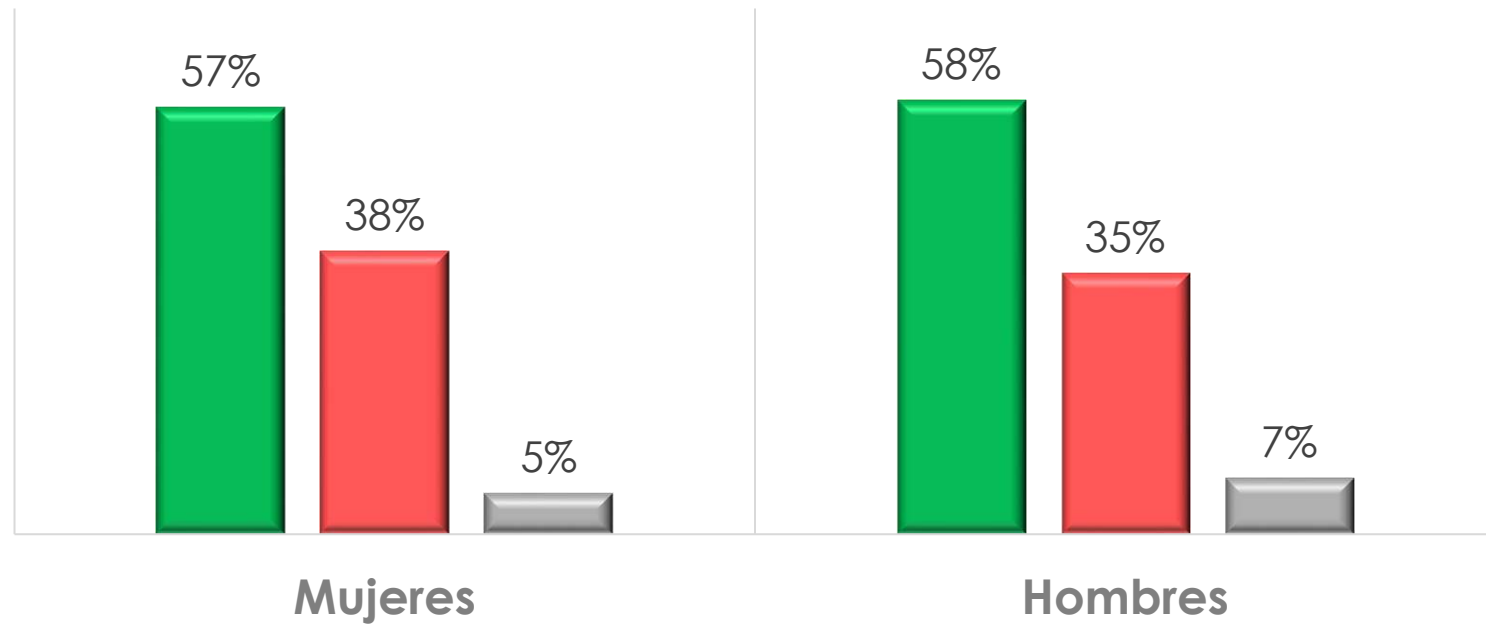
Durante su infancia, ¿lo/a reprendieron o castigaron de alguna de las siguientes maneras?

Proporción de personas que respondieron **Sí**

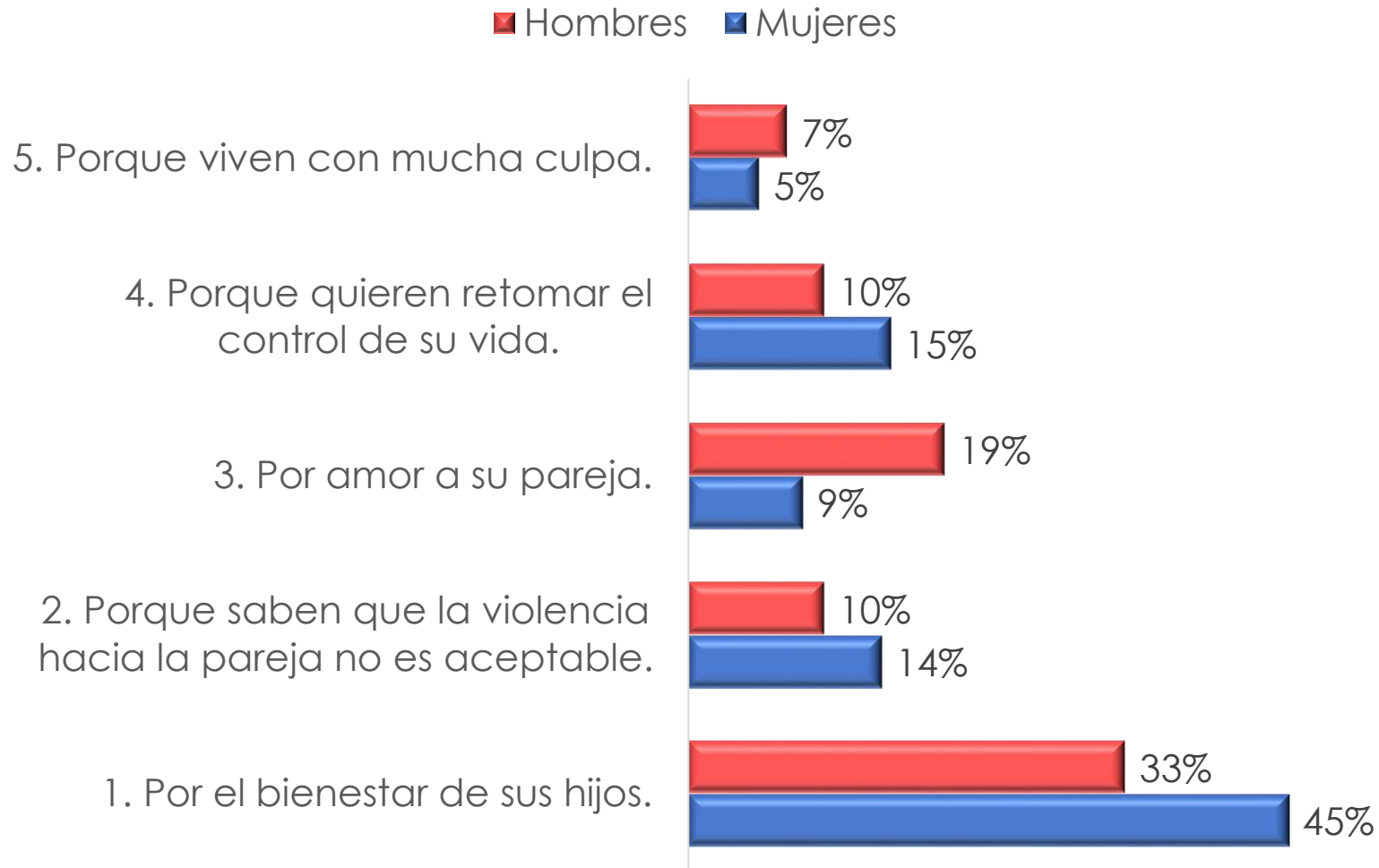


¿Cree usted que las personas que agreden a sus parejas estarían dispuestas a recibir apoyo profesional?

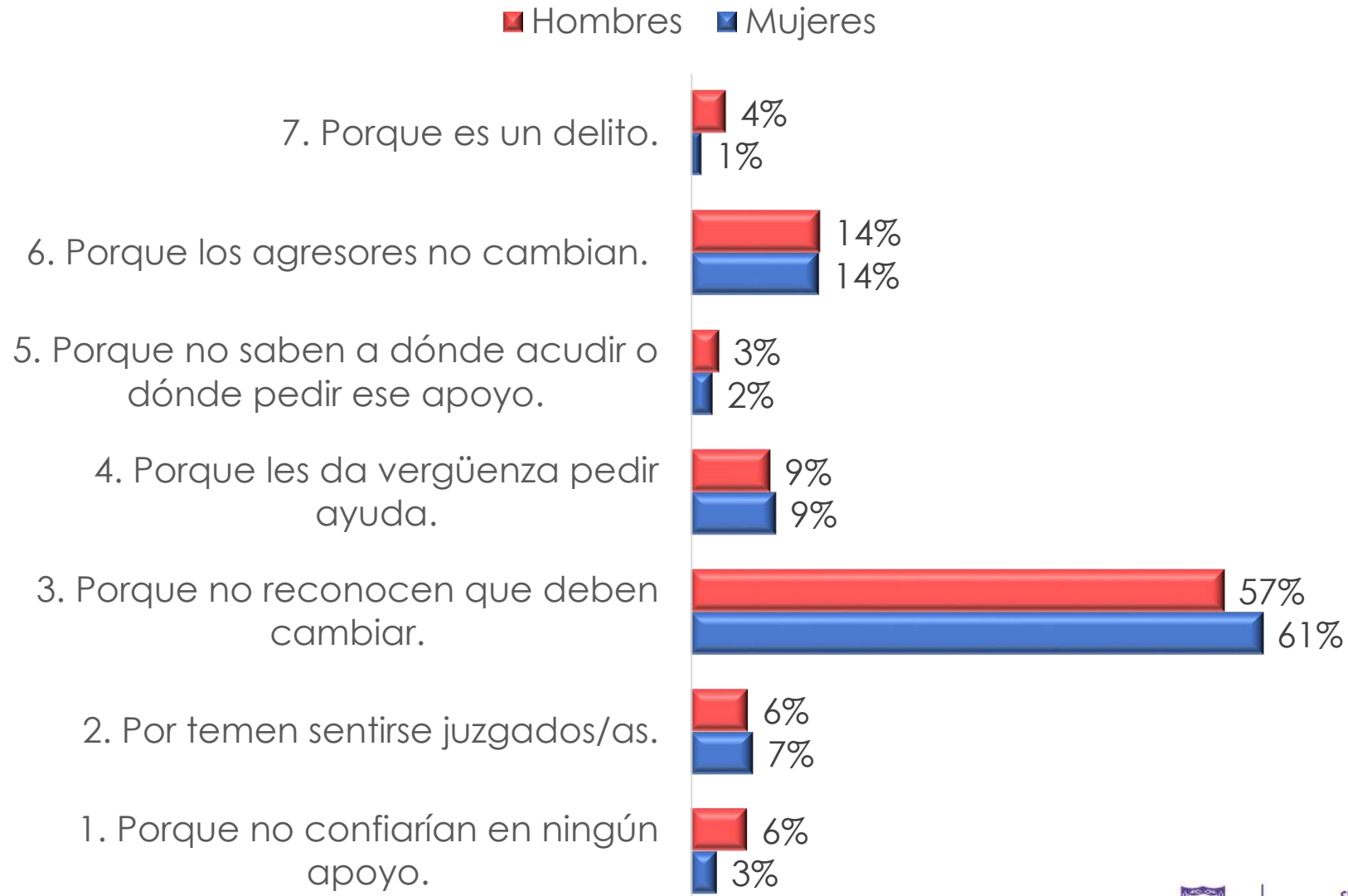
- Sí cree que estarían dispuestas a recibir apoyo
- No cree que estarían dispuestas a recibir apoyo
- No sabe/No responde



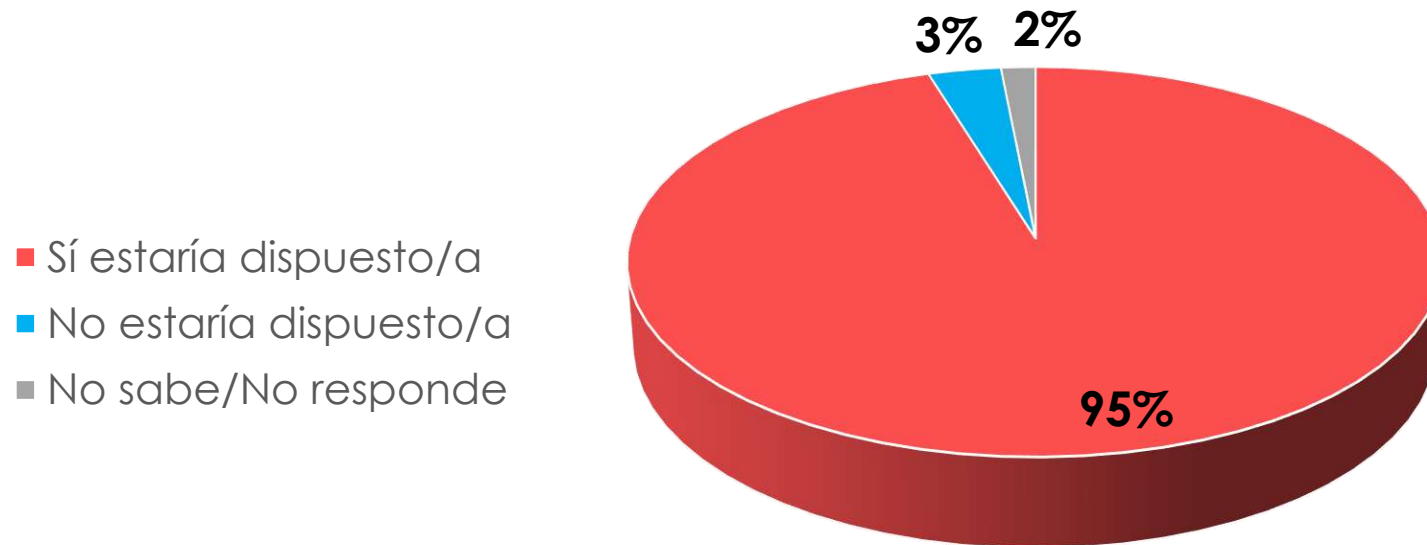
¿Cuál es la razón principal por la cual usted cree que las personas que agreden a sus parejas sí estarían dispuestas a recibir apoyo profesional?



¿Cuál es la razón principal por la cual usted cree que las personas que agreden a sus parejas no estarían dispuestas a recibir apoyo profesional?

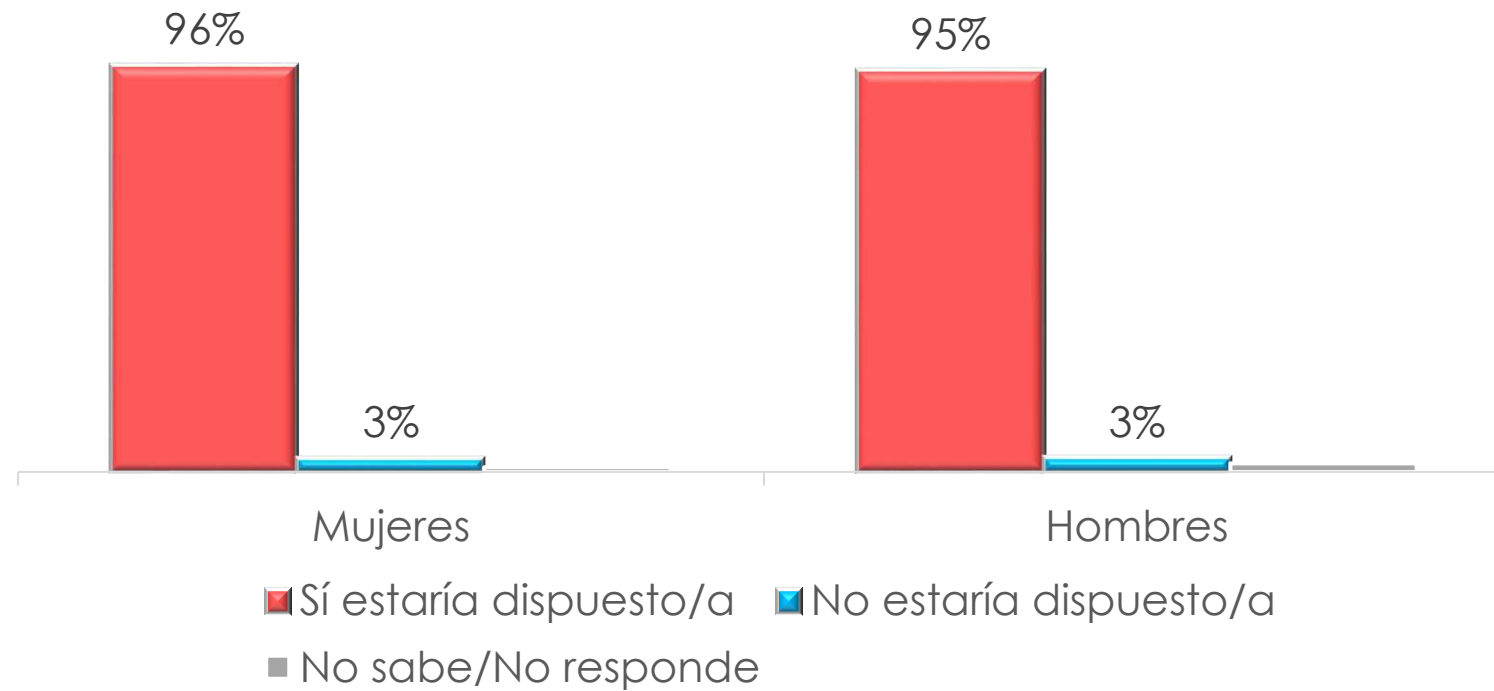


Si fuera su caso, en el que agrediera a su pareja, ¿usted estaría dispuesto/a a buscar ayuda?

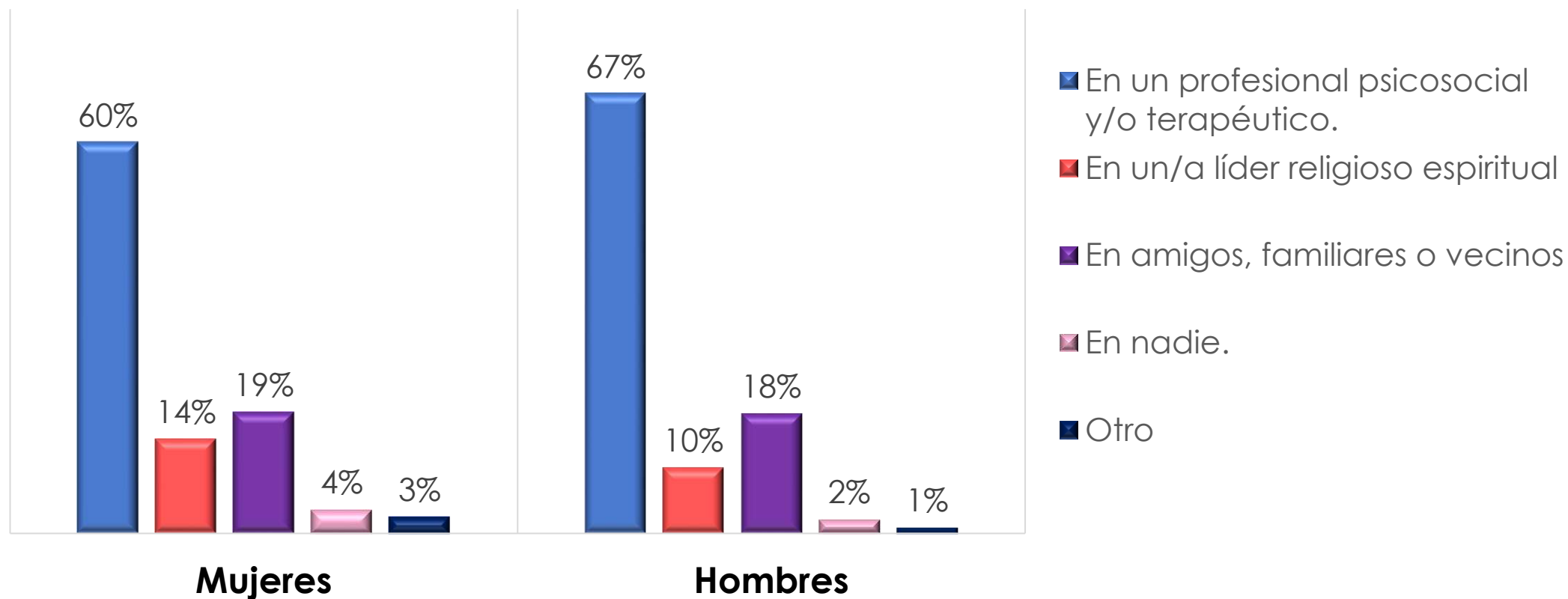


- Sí estaría dispuesto/a
- No estaría dispuesto/a
- No sabe/No responde

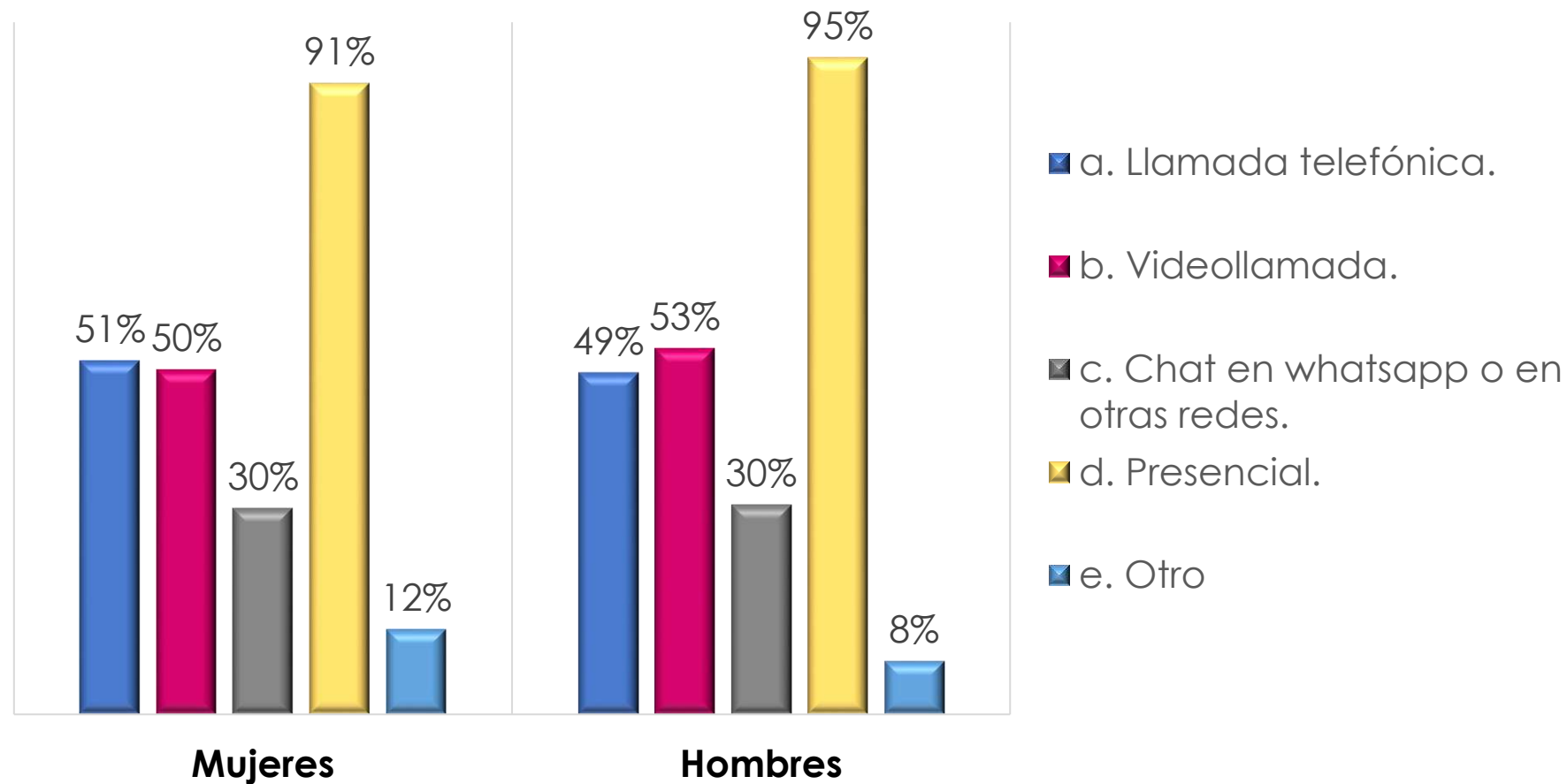
Si fuera su caso, en el que agrediera a su pareja, ¿usted estaría dispuesto/a a buscar ayuda?



Según su opinión, si estuviera en una situación en la que usted agrediera a su pareja en medio de una pelea, ¿en quién confiaría más para pedir ayuda?



¿De qué manera o a través de qué canal cree que sería más conveniente brindar apoyo profesional a personas que agredan a sus parejas?





SECRETARÍA DE
CULTURA, RECREACIÓN
Y DEPORTE



Análisis Multivariado

Se identifican 2 subgrupos:

Grupo 1 (37%): Desacuerdo con las afirmaciones de las preguntas 31 y 32 (imaginarios sobre roles de género y justificaciones de la violencia).

Son personas que no sufrieron en su infancia agresiones al interior del hogar.

Grupo 2 (18,8%): Personas que han sufrido violencias en su infancia en el hogar, muestran mayor acuerdo con las afirmaciones relacionadas con justificaciones de la violencia intrafamiliar.

Grupo 3 (21,3%):

Lo que se busca de la pareja. Ideales.

La persona encuestada o su pareja NO han tenido situaciones donde se hieren, atentan contra la vida del otro o se le obligó a tener relaciones sexuales.

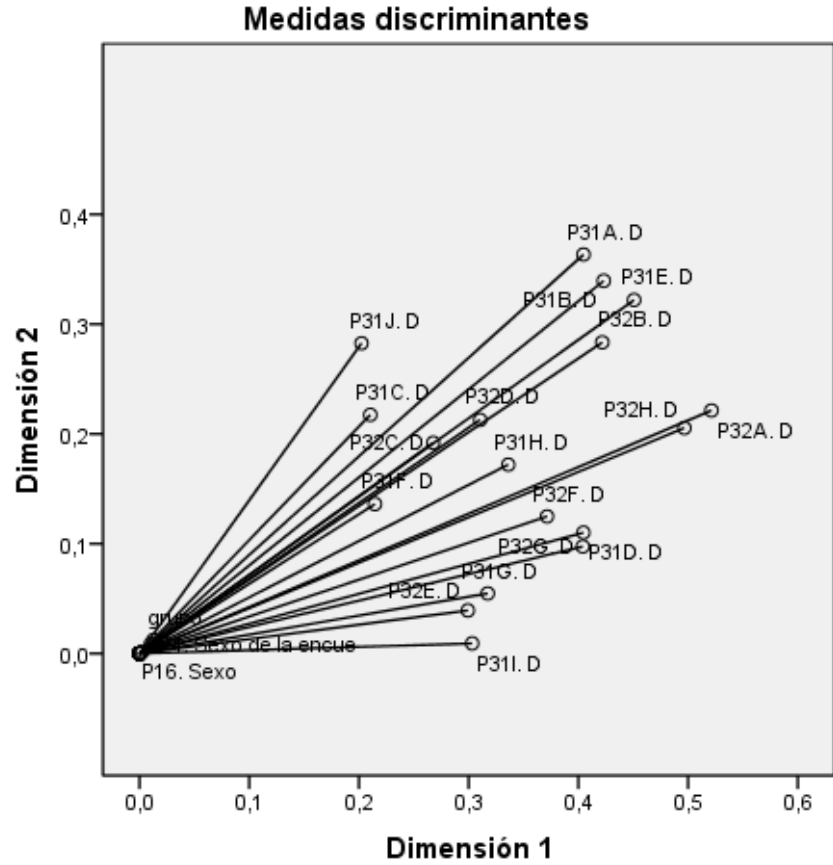
No han presenciado agresiones en su hogar.

Consideran que quienes han agredido a la pareja, estarán dispuestas a recibir apoyo por temas del hogar

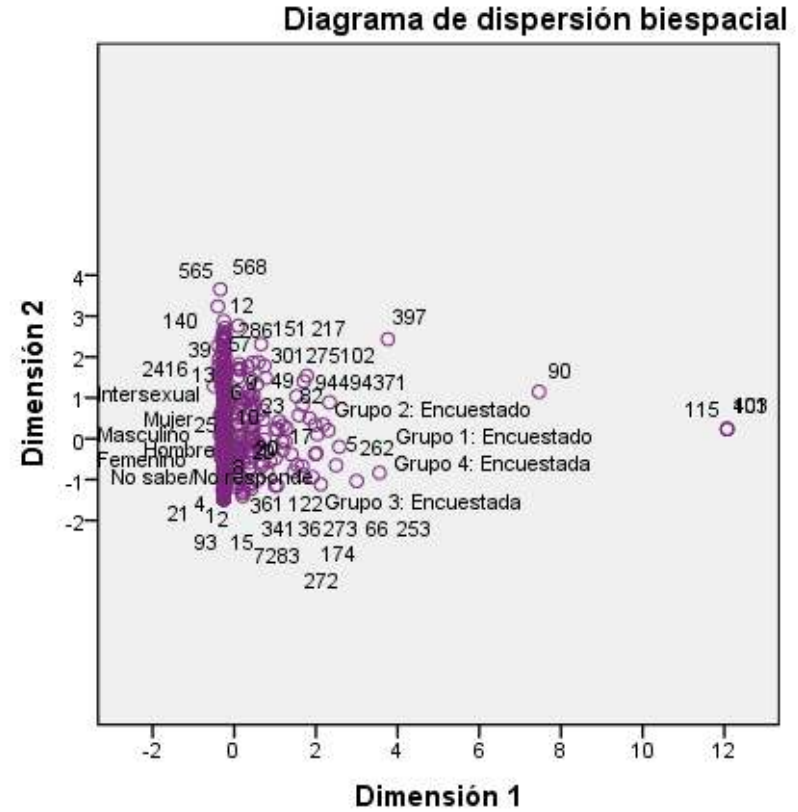
Grupo 4 (8,4%):

Responden Sí en las preguntas sobre lo que consideran que le saca la rabia a un hombre o a una mujer, y le atribuyen a ambos sexos las actitudes de buscar pelea, insultar, agredir, manipular, amenazar con quitarse la vida ante situaciones de celos o tusas.

En mayor proporción manifiestan no haber tenido conflictos de pareja donde se haya terminado en agresiones.

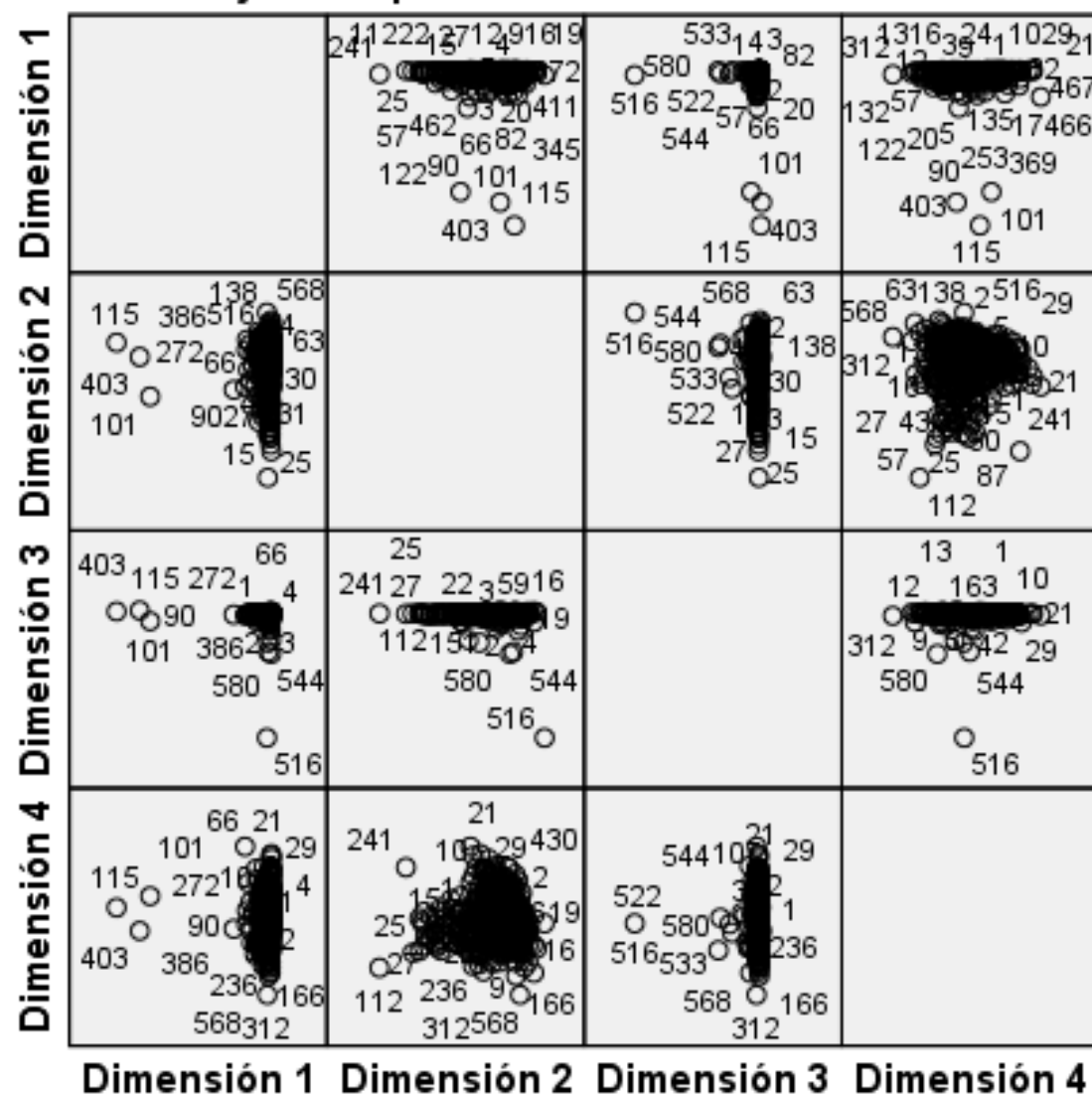


Normalización de principal de variable.



Normalización de principal de variable.
Casos ponderados por Factor Expansión

Puntos de objeto etiquetados mediante Números de caso



Normalización principal por variable.

Casos ponderados por Factor Expansión

1. Personas que han tenido casos de violencia en el hogar en la infancia presentan mayor acuerdo con las afirmaciones “Cuando se ama, se sufre”, “A veces, aunque uno no quiera, la paciencia se agota y uno explota agrediendo a otros”, “Hoy en día las mujeres han descuidado sus deberes en el hogar y con sus parejas”, “La violencia intrafamiliar es un problema que afecta sobre todo a los estratos más bajos” y “El tema de la violencia hacia las mujeres es una exageración y le dan más importancia de la que merece”.
2. Las personas que respondieron haber sufrido violencia al interior del hogar, reportan un 21% más de casos de conflictos de pareja que han terminado en agresiones, respecto a quienes no han sufrido de violencia intrafamiliar.
3. Se presenta una alta relación entre el acuerdo en las preguntas del 31 y 32 que corresponden a afirmaciones de roles de género y de violencias.

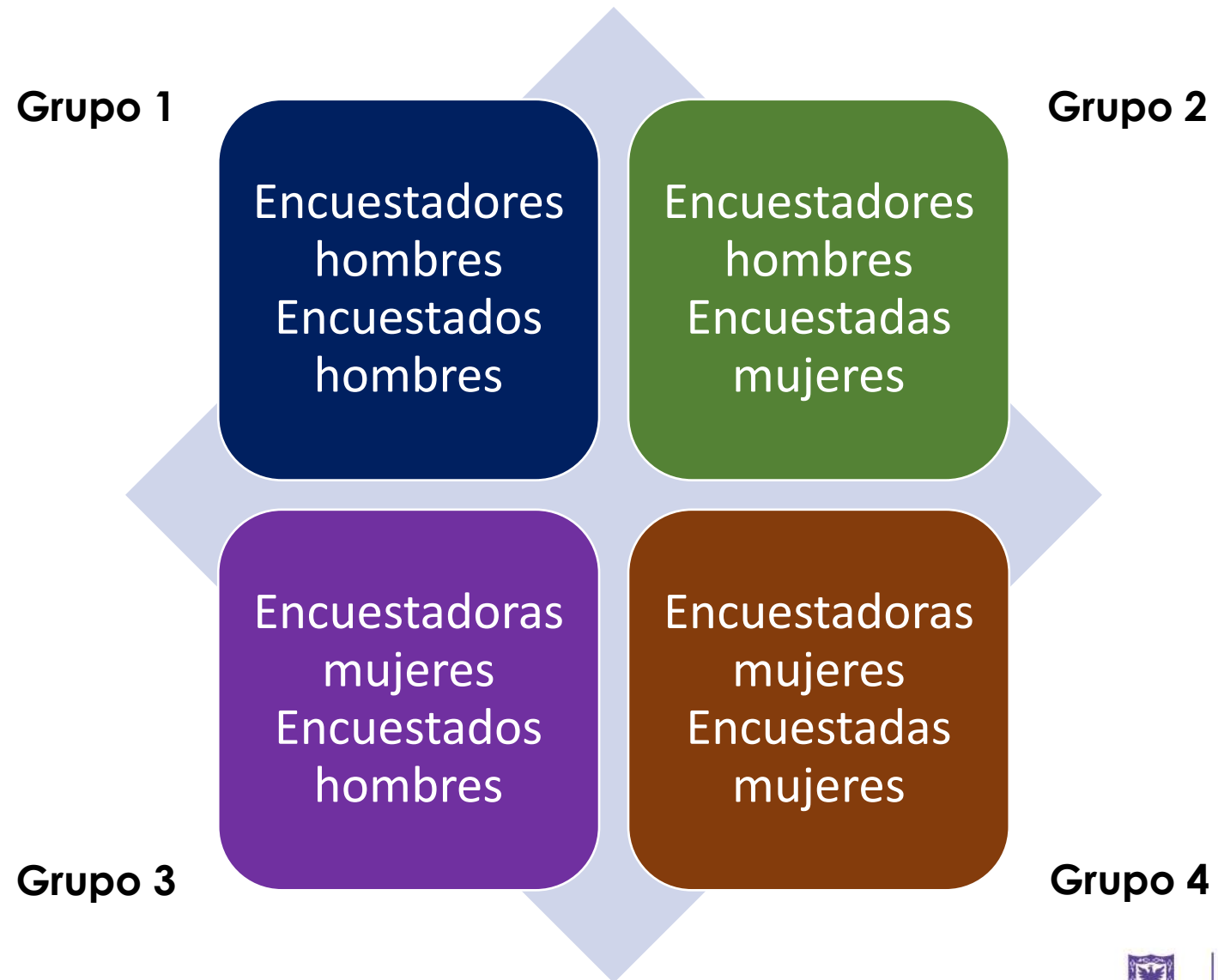


SECRETARÍA DE
CULTURA, RECREACIÓN
Y DEPORTE



Comparaciones de medias entre grupos

Para la aplicación de la encuesta se crearon los siguientes grupos



Metodología de análisis

- Se tomaron 2 bloques de preguntas principalmente para analizar si se presentaban diferencias al recolectar la información. Estas, corresponden a afirmaciones, para las que se responde acuerdo o desacuerdo.
- Se realizaron pruebas de comparación de medias para determinar si se presentaban diferencias significativas entre las respuestas según el grupo.
- Se plantearon las siguientes hipótesis:
 - Las personas encuestadas responden con mayor tranquilidad cuando el encuestador o encuestadora es del mismo sexo.
 - Los hombres no responden de la misma forma cuando los encuesta una mujer o un hombre

Resultados obtenidos con la prueba

- Los resultados de las encuestas aplicadas por hombres a hombres (grupo 1), son estadísticamente diferentes que las respuestas dadas en los otros 3 grupos. Por ejemplo en las siguientes afirmaciones:

“a. Cuando un hombre agrede a su pareja normalmente es porque ella le dio motivos para hacerlo.”

“b. Cuando una mujer agrede a su pareja normalmente es porque él le dio motivos para hacerlo”

“h. La gente normal no tiene por qué pedir ayuda psicológica o profesional”

“d. Cuando hay violencia en una relación de pareja, uno no tiene por qué meterse.”

Resultados obtenidos con la prueba

- En algunas preguntas se encuentran tendencias donde las respuestas dadas a encuestadores hombres son similares entre sí, pero diferentes significativamente a las respuestas dadas a las encuestadoras mujeres. Por ejemplo en las siguientes afirmaciones:

“Cuando un hombre es agredido por su pareja, no denuncia por vergüenza”

“Hoy en día las mujeres han descuidado sus deberes en el hogar y con sus parejas”

- Es importante mencionar en este momento que el total de las encuestas requeridas que debían ser aplicadas por hombres, fue complicado obtenerla, debido a que no era fácil recogerlas.



SECRETARÍA DE
CULTURA, RECREACIÓN
Y DEPORTE



GRACIAS